
MOYO UA

СТАРАЕТСЯ ДЛЯ МЕНЯ

Каталог планшетов



Выбрать

lenovo

Lenovo TAB 2 A7-10F
Safety, Warranty & Quick Start
Guide V1.0

 Read this guide carefully before using your Lenovo TAB 2 A7-10F.

Electronic emission notices

European Union conformity



Radio and Telecommunications Terminal Equipment Directive

This product is in compliance with the essential requirements and other relevant provisions of the Radio and Telecommunications Terminal Equipment Directive, 1999/5/EC.

Learn more

To learn more information about your Lenovo TAB 2 A7-10F functions, refer to the "User Guide" from the Browser favorites in your Lenovo TAB 2 A7-10F. To obtain the "Regulatory Notices", go to <http://support.lenovo.com/>.

Getting support

For support on network service and billing, contact your wireless network operator. For instructions on how to use your Lenovo TAB 2 A7-10F, go to <http://support.lenovo.com/>.

Legal notices

Lenovo and the Lenovo logo are trademarks of Lenovo in the United States, other countries, or both. Other company, product, or service names may be trademarks or service marks of others. Manufactured under license from Dolby Laboratories. Dolby and the double-D symbol are trademarks of Dolby Laboratories.

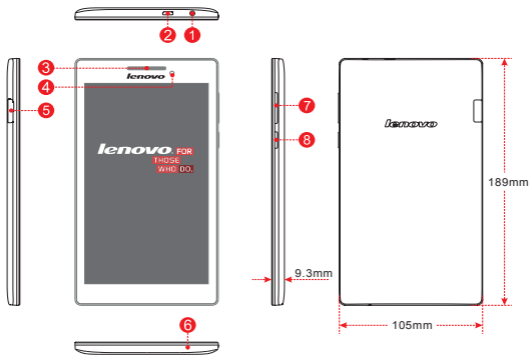
LIMITED AND RESTRICTED RIGHTS NOTICE: If data or software is delivered pursuant a General Services Administration "GSA" contract, use, reproduction, or disclosure is subject to restrictions set forth in Contract No. GS-35F-05925.

Technical specifications

Lenovo TAB 2 A7-10F	
Model & version	Model: Lenovo TAB 2 A7-10F Version: WLAN
System	Android
① Dimensions & Weight	Depth: 9.3 mm (0.36 inch) Width: 105 mm (4.13 inches) Height: 189 mm (7.44 inches) Weight: 280 g
CPU	MT8127
Camera	0.3M (front)
Battery	3450 mAh
Display	Size: 7 inches Resolution: 1024 × 600
Wireless communication	Bluetooth 4.0 WLAN 802.11 b/g/n GPS

① Depending on the measuring method, the dimensions and weight might vary slightly.

First glance



1 Earphone jack

2 Micro USB

3 Speaker

4 Front camera

5 MicroSD card slot

6 Microphone

7 Volume key

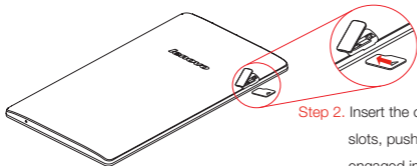
8 On/Off button

Preparing your Lenovo TAB 2 A7-10F

Install the MicroSD card as shown.



Step 1. Open the card-slot door.



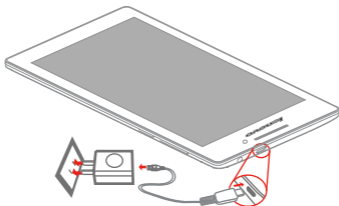
Step 2. Insert the cards into the respective slots, push the cards until they are engaged in place.



Step 3. Close the card-slot door.

Starting to use your Lenovo TAB 2 A7-10F

Before using your Lenovo TAB 2 A7-10F, you might need to charge the battery. Charge the battery as shown.



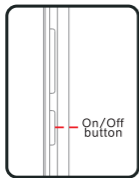
Connect your Lenovo TAB 2 A7-10F to a power outlet using the included cable and USB power adapter.

 Low battery

 Fully charged

 Charging

Turning on/off



Turn on: Press and hold the On/Off button until the Lenovo logo appears.

Turn off: Press and hold the On/Off button for a few seconds, tap **Power off** and then tap **OK**.

Taking screenshots

Press and hold the On/Off button and the volume down button at the same time.

Read before using your tablet

The following sections provide critical safety and regulatory information for Lenovo tablets and instructions on how to access electronic versions of the publications developed for your tablet.

Read first-Regulatory information

Device models equipped with wireless communications comply with the radio frequency and safety standards of any country or region in which it has been approved for wireless use. In addition, if your product contains a telecom modem, it complies with the requirements for connection to the telephone network in your country.

Be sure to read the **Regulatory Notice** for your country or region before using the wireless devices contained in your device. To obtain a PDF version of the **Regulatory Notice**, refer to the “**Downloading publications**” section below.

Downloading publications

Electronic versions of your publications are available from the <http://support.lenovo.com>. To download the publications for your device, go to: <http://support.lenovo.com> and follow the instructions on the screen.

Accessing your User Guide

Your **User Guide** contains detailed information about your device. To access your **User Guide**, go to <http://support.lenovo.com> and follow the instructions on the screen.

Service and Support information

The following information describes the technical support that is available for your product, during the warranty period or throughout the life of your product. Refer to the Lenovo Limited Warranty for a full explanation of Lenovo warranty terms. See “Lenovo Limited Warranty notice” later in this document for details on accessing the full warranty.

Online technical support

Online technical support is available during the lifetime of a product at <http://www.lenovo.com/support>.

Telephone technical support

You can get help and information from the Customer Support Center by telephone. Before contacting a Lenovo technical support representative, please have the following information available: model and serial number, the exact wording of any error message, and a description of the problem.

Your technical support representative might want to walk you through the problem while you are at your device during the call.

Worldwide Lenovo Support telephone list

Important: Telephone numbers are subject to change without notice. The most up-to-date telephone list for the Customer Support Center is always available at <http://www.lenovo.com/support/phone>.

If the telephone number for your country or region is not listed, contact your Lenovo reseller or Lenovo marketing representative.

Important safety and handling information

Plastic bag notice

DANGER:

Plastic bags can be dangerous. Keep plastic bags away from babies and children to avoid danger of suffocation.

Built-in rechargeable battery notice

DANGER:

Do not attempt to replace the internal rechargeable lithium ion battery. Contact Lenovo Support for factory replacement.

Polyvinyl Chloride (PVC) cable and cord notice

WARNING: Handling the cord on this product or cords associated with accessories sold with this product will expose you to lead, a chemical known to the State of California to cause cancer, and birth defects or other reproductive harm. Wash hands after handling.

Prevent hearing damage

Your device has a headphone connector. Always use the headphone connector for headphones (also called a headset) or earphones.

CAUTION:

Excessive sound pressure from earphones and headphones can cause hearing loss.

Adjustment of the equalizer to maximum increases the earphone and headphone output voltage and the sound pressure level. Therefore, to protect your hearing, adjust the equalizer to an appropriate level.

Excessive use of headphones or earphones for a long period of time at high volume can be dangerous if the output of the headphone or earphone connectors do not comply with specifications of EN 50332-2.

The headphone output connector of your device complies with EN 50332-2 Sub clause 7. This specification limits the device's maximum wide band true RMS output voltage to 150 mV. To help protect against hearing loss, ensure that the headphones or earphones you use also comply with EN 50332-2 (Clause 7 limits) for a wide band characteristic voltage of 75 mV. Using headphones that do not comply with EN 50332-2 can be dangerous due to excessive sound pressure levels.

If your device came with headphones or earphones in the package, as a set, the combination of the headphones or earphones and the device already complies with the specifications of EN 50332-1. If different headphones or earphones are used, ensure that they comply with EN 50332-1 (Clause 6.5 Limitation Values). Using headphones that do not comply with EN 50332-1 can be dangerous due to excessive sound pressure levels.

Sound pressure warning statement

For the device that is tested in accordance with EN 60950-1:2006+A11:2009:+A1:2010+A12:2011, it is mandatory to perform audio tests for EN50332.

This device has been tested to comply with the Sound Pressure Level requirement laid down in the applicable EN 50332-1 and/or EN 50332-2 standards. Permanent hearing loss may occur if earphones or headphones are used at high volume for prolonged periods of time.



Warning statement:

To prevent possible hearing damage, do not listen at high volume levels for a long period of time.

Warranty information

Lenovo Limited Warranty notice

This product is covered by the terms of the Lenovo Limited Warranty, version L505-0010-02 08/2011. Read the Lenovo Limited Warranty (LLW) at http://www.lenovo.com/warranty/llw_02. You can view the LLW in a number of languages from this Web site. If you cannot view the LLW from the Web site, contact your local Lenovo office or reseller to obtain a printed version of the LLW.

Lenovo TAB 2 A7-10F

Model & Version

Model	Version
Lenovo TAB 2 A7-10F	WLAN

Warranty period and type of Warranty service

Country or Region Purchase	Warranty Period	Type of Warranty Service
France, Germany, Italy, Austria, United Kingdom, Israel, Australia, New Zealand	parts and labor-1 year Battery pack-1 year	1, 3
Serbia, Costa Rica, Venezuela, Peru, Uruguay, Ecuador, Colombia, Chile, Argentina, Indonesia, Vietnam, India, Malaysia, Thailand, Philippines, Singapore, Hong Kong	parts and labor-1 year Battery pack-1 year	1, 4
Russia, Ukraine, Egypt, Lebanon, Morocco, South Africa, Tunisia, Mauritius, Mozambique, Saudi Arabia, United Arab Emirates, Jordan, Kenya, Nigeria, Uganda, Ghana, Oman, Tanzania, Namibia	parts and labor-1 year Battery pack-1 year	4
Poland, Hungary, Romania, Bulgaria, Greece, Croatia, Slovenia, Slovakia, Cyprus, United States of America, Canada, Mexico, Japan	parts and labor-1 year Battery pack-1 year	1, 5
Panama	parts and labor-1 year Battery pack-1 year	2, 4
Taiwan, South Korea	parts and labor-1 year Battery pack-1 year	3, 4
Brazil	parts and labor-1 year Battery pack-1 year	2, 5
Spain, Switzerland, Portugal, Netherlands, Belgium, Sweden, Denmark, Norway, Finland, Estonia, Latvia, Lithuania, Iceland	parts and labor-2 year Battery pack-1 year	1, 3
Czech Republic	parts and labor-2 year Battery pack-1 year	1, 5
Turkey	parts and labor-2 year Battery pack-1 year	3, 4

Tablet life cycle is 2 years.

* Excludes some components. 90-day limited warranty for power adapters, keyboards, plastics and hinges.

Types of Warranty Service

1. Customer Replaceable Unit ("CRU") Service
2. On-site Service

- Courier or Depot Service
- Customer Carry-In Service
- Mail-in Service
- Customer Two-Way Mail-in Service
- Product Exchange Service

For a full explanation of the types of warranty service, refer to the full warranty. See "**Lenovo Limited Warranty notice**" for details on accessing the full warranty.

Environmental, recycling, and disposal information

General recycling statement

Lenovo encourages owners of information technology (IT) equipment to responsibly recycle their equipment when it is no longer needed. Lenovo offers a variety of programs and services to assist equipment owners in recycling their IT products. For information on recycling Lenovo products, go to: <http://www.lenovo.com/recycling>.

Important WEEE Information



Electrical and electronic equipment marked with the symbol of a crossed-out wheeled bin may not be disposed as unsorted municipal waste. Waste of electrical and electronic equipment (WEEE) shall be treated separately using the collection framework available to customers for the return, recycling, and treatment of WEEE.

Country-specific information is available at: <http://www.lenovo.com/recycling>.

Recycling information for Japan

Recycling and disposal information for Japan is available at: <http://www.lenovo.com/recycling/japan>.

Additional recycling statements

Additional information about recycling device components and batteries is in your **User Guide**. See "**Accessing your User Guide**" for details.

Battery recycling marks

The battery recycling information of Taiwan



廢電池請回收

For better environmental protection, waste batteries should be collected separately for recycling or special disposal.

Battery recycling information for the United States and Canada



US & Canada Only

Battery recycling information for the European Union



Energy efficiency mark



Restriction of Hazardous Substances Directive (RoHS)

Turkish

The Lenovo product meets the requirements of the Republic of Turkey Directive on the Restriction of the Use of Certain Hazardous Substances in Electrical and Electronic Equipment (EEE).

Türkiye EEE Yönetmeliğine Uygunluk Beyanı

Bu Lenovo ürünü, T.C. Çevre ve Orman Bakanlığı'nın "Elektrik ve Elektronik Eşyalarda Bazı Zararlı Maddelerin Kullanımının Sınırlandırılmasına Dair Yönetmelik (EEE)" direktiflerine uygundur. EEE Yönetmeliğine Uygundur.

Ukraine

Цим підтверджуємо, що продукція Леново відповідає вимогам нормативних актів України, які обмежують вміст небезпечних речовин

India

RoHS compliant as per E-Waste (Management & Handling) Rules, 2011.

European Union

Lenovo products sold in the European Union, on or after 3 January 2013 meet the requirements of Directive 2011/65/EU on the restriction of the use of certain hazardous substances in electrical and electronic equipment ("RoHS recast" or "RoHS 2").

For more information about Lenovo progress on RoHS, go to:

http://www.lenovo.com/social_responsibility/us/en/RoHS_Communication.pdf

Notice for users in Mexico

La operación de este equipo está sujeta a las siguientes dos condiciones: (1) es posible que este equipo o dispositivo no cause interferencia perjudicial y (2) este equipo o dispositivo debe aceptar cualquier interferencia, incluyendo la que pueda causar su operación no deseada.

EurAsia compliance mark



 Внимательно прочитайте это руководство перед использованием Lenovo TAB 2 A7-10F.

Замечание об электромагнитном излучении

Соответствие стандартам ЕС



Директива по средствам радиосвязи и телекоммуникационному оконечному оборудованию

Данный продукт соответствует обязательным требованиям и другим соответствующим положениям директивы 1999/5/EC по оконечному радио- и телекоммуникационному оборудованию.

Дополнительная информация

Чтобы ознакомиться с подробной информацией о функциях Lenovo TAB 2 A7-10F, откройте «User Guide» в избранном браузера Lenovo TAB 2 A7-10F. «Нормативные уведомления» см. на веб-странице <http://support.lenovo.com/>.

Поддержка

Для получения информации об услугах доступа к сети и тарифам обратитесь к оператору беспроводной сети. Для получения инструкций по использованию Lenovo TAB 2 A7-10F посетите веб-сайт по адресу: <http://support.lenovo.com/>.

Правовые оговорки

Lenovo и логотип Lenovo являются товарными знаками компании Lenovo на территории США и/или других стран. Другие названия компаний, изделий или услуг могут являться товарными знаками либо знаками обслуживания других компаний. Изготовлено по лицензии компании Dolby Laboratories. Dolby и логотип Dolby являются товарными знаками компании Dolby Laboratories.

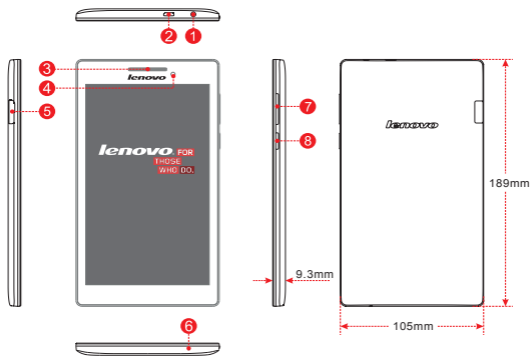
УВЕДОМЛЕНИЕ ОБ ОГРАНИЧЕНИИ ПРАВ. В случае если данные или программное обеспечение предоставляются в соответствии с контрактом Управления служб общего назначения США (GSA), на их использование, копирование и разглашение распространяются ограничения, установленные соглашением № GS-35F-05925.

Технические характеристики

Lenovo TAB 2 A7-10F	
Модель и версия	Модель: Lenovo TAB 2 A7-10F Версия: WLAN
Система	Android
Ⓞ Габариты и масса	Толщина: 9,3 мм (0,36 дюйма) Ширина: 105 мм (4,13 дюйма) Высота: 189 мм (7,44 дюйма) Масса: 280 г
Центральный процессор	MT8127
Камера	0,3 МП (спереди)
Аккумулятор	3450 мА/ч
Дисплей	Размер: 7 дюймов Разрешение: 1024 x 600
Беспроводная связь	Bluetooth 4.0 WLAN 802.11 b/g/n GPS

Ⓞ ① В зависимости от метода измерения размеры и масса устройства могут различаться.

Общий вид



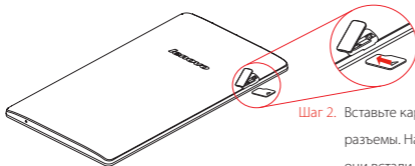
- | | | | | | |
|---|----------------------|---|---|---|----------|
| 1 | Гнездо для наушников | 2 | Micro USB | 3 | Динамик |
| 4 | Фронтальная камера | 5 | Разъем для карты MicroSD | 6 | Микрофон |
| 7 | Клавиши громкости | 8 | Кнопка включения/
отключения питания | | |

Подготовка Lenovo TAB 2 A7-10F

Установите карту MicroSD, как показано на рисунке.



Шаг 1. Откройте крышку разъема карты.



Шаг 2. Вставьте карты в соответствующие разъемы. Нажмите на карты, чтобы они встали на место.

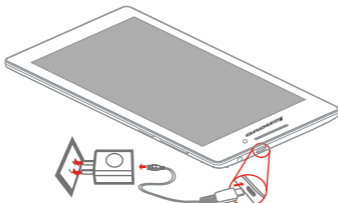


Шаг 3. Закройте крышку разъема карты.

Начало использования Lenovo TAB 2 A7-10F

Перед использованием устройства Lenovo TAB 2 A7-10F может потребоваться зарядка аккумулятора.

Заряжайте аккумулятор, как показано на рисунке.



Подключите устройство Lenovo TAB 2 A7-10F к электрической розетке, используя адаптер электропитания и кабель USB, входящие в комплект поставки.

 Низкий заряд

 Полностью заряжен

 Зарядка

Включение/отключение устройства



Включение: нажмите и удерживайте кнопку питания до появления логотипа Lenovo.

Выключение: нажмите и удерживайте кнопку питания в течение нескольких секунд, нажмите

Отключить, а затем **OK**.

Получение снимков экрана

Одновременно нажмите и удерживайте кнопку питания и кнопку уменьшения громкости.

Перед началом работы с планшетом ознакомьтесь с этим документом

В документе содержатся важная информация по технике безопасности и нормативная информация для планшетов Lenovo, а также инструкции по получению электронных версий публикаций, разработанных для вашего планшета.

Прочтите вначале — нормативная информация

Модели устройства, оснащенные беспроводным коммуникационным оборудованием, соответствуют стандартам радиочастот и стандартам безопасности для любой страны или региона, где разрешено использование беспроводных сетей. Если ваш продукт оснащен модемом, он соответствует требованиям, касающимся подключения к телефонной сети в вашей стране.

Обязательно прочитайте документ **Нормативные уведомления**, действующие для вашей страны или вашего региона, прежде чем использовать устройства беспроводной связи, установленные на вашем устройстве. Чтобы получить PDF-версию уведомления о действующих нормативах, используйте ссылку из раздела «**Загрузка публикаций**» ниже.

Загрузка публикаций

Электронные версии публикаций можно загрузить на веб-сайте <http://support.lenovo.com>. Чтобы загрузить публикации для устройства, посетите веб-сайт <http://support.lenovo.com> и следуйте инструкциям на экране.

Вызов руководства пользователя

Руководство пользователя содержит подробные сведения об устройстве. Для доступа к **руководству пользователя** перейдите по ссылке <http://support.lenovo.com> и следуйте инструкциям на экране.

Информация об обслуживании и поддержке

В этом разделе содержится информация о технической поддержке, которую вы можете получить для данного продукта в течение гарантийного периода или в течение срока его службы. Полное объяснение гарантийных условий Lenovo см. в разделе «Ограниченная гарантия Lenovo». Чтобы узнать, как получить сведения о полной гарантии, см. раздел Уведомление об Ограниченной гарантии Lenovo далее в данном документе.

Техническая поддержка в Интернете

Техническую поддержку в Интернете можно получить в течение всего срока службы продукта на веб-сайте <http://www.lenovo.com/support>.

Техническая поддержка по телефону

Вы можете обратиться за помощью и консультациями в Центр поддержки клиентов Lenovo по телефону. Прежде чем обращаться к представителю службы технической поддержки Lenovo, подготовьте следующую информацию: модель и серийный номер, содержание сообщения об ошибке и описание проблемы.

Сотрудник службы технической поддержки может попросить вас воспроизвести действия, которые привели к возникновению неполадки, поэтому во время звонка устройство необходимо иметь под рукой.

Список телефонов Lenovo в разных странах мира

Важно! Номера телефонов могут быть изменены без уведомления. Актуальный список телефонов центра поддержки клиентов Lenovo всегда можно найти на веб-сайте <http://www.lenovo.com/support/phone>.

Если в списке отсутствует номер телефона для вашей страны или региона, свяжитесь с продавцом или торговым представителем Lenovo.

Важная информация о технике безопасности и обращении с устройством

Замечания по пластиковым пакетам

ОПАСНО

Пластиковые пакеты могут быть опасными. Держите их вне досягаемости детей, чтобы исключить возможность душения.

Замечание по встроенному аккумулятору

ОПАСНО

Не пытайтесь заменять встроенный литий-ионный аккумулятор. Инструкции по замене в заводских условиях можно получить в службе поддержки Lenovo.

Уведомление о кабеле и шнуре из поливинилхлорида (ПВХ)

ПРЕДУПРЕЖДЕНИЕ При обращении со шнуром этого изделия или шнурами аксессуаров, которые продаются с этим изделием, пользователь взаимодействует со свинцом, который в штате Калифорния признан опасным веществом, вызывающим рак, врожденные дефекты или другие заболевания репродуктивных органов. После обращения со шнуром вымойте руки.

Защита органов слуха

Устройство оснащено разъемом для наушников. К нему подключаются гарнитуры и наушники.

ОСТОРОЖНО.

Избыточное звуковое давление из наушников может привести к потере слуха. При настройке максимального уровня эквалайзера увеличивается выходное напряжение наушников и повышается уровень звукового давления. Поэтому настройте необходимый уровень эквалайзера для защиты органов слуха.

Долговременное использование наушников или гарнитуры с высоким уровнем громкости может быть опасно, если выходные параметры наушников или гарнитуры не соответствуют спецификациям EN 50332-2.

Выходной разъем наушников на устройстве соответствует спецификации EN 50332-2, подпункт 7. В соответствии с этой спецификацией максимальное фактическое среднеквадратичное значение напряжения широкополосного выхода устройства составляет 150 мВ. Чтобы обеспечить защиту органов слуха, убедитесь, что используемые наушники или гарнитура также соответствуют EN 50332-2 (ограничения пункта 7) для напряжения в широком диапазоне частот на уровне 75 мВ. Использование гарнитур, не соответствующих EN 50332-2, может быть опасным из-за слишком высокого уровня звукового давления.

Если в комплект поставки устройства входят наушники или гарнитура, то сочетание наушники/гарнитура-планшет соответствует спецификациям EN 50332-1. При использовании других наушников убедитесь, что они соответствуют стандарту EN 50332-1 (предельные значения пункта 6.5). Использование гарнитур, не соответствующих EN 50332-1, может быть опасным из-за слишком высокого уровня звукового давления.

Предупреждение о звуковом давлении

Для устройства, проверяемого в соответствии со стандартом EN 60950-1: 2006+A11:2009+A1:2010+A12:2011, необходимо также выполнить звуковые проверки в соответствии со стандартом EN50332.

Данное устройство было испытано и признано отвечающим требованиям к уровню звукового давления, определенным в применимых стандартах EN 50332-1 и/или EN 50332-2. Продолжительное использование наушников с высоким уровнем громкости может привести к потере слуха.



Предупреждение

Чтобы избежать возможности нарушения слуха, не прослушивайте музыку на высокой громкости в течение длительного времени.

Информация о гарантии

Уведомление об Ограниченной гарантии Lenovo

На данный продукт распространяется действие Ограниченной гарантии Lenovo версии L505-0010-02 08/2011. Ознакомьтесь с условиями Ограниченной гарантии Lenovo (LLW) можно на веб-сайте http://www.lenovo.com/warranty/llw_02. Условия LLW на этом веб-сайте представлены на нескольких языках. Если вам не удалось найти условия Ограниченной гарантии Lenovo на веб-сайте, обратитесь в местное представительство Lenovo или к распространителю продукции Lenovo за бесплатной печатной версией гарантии.

Lenovo TAB 2 A7-10F

Модель и версия

Модель	Версия
Lenovo TAB 2 A7-10F	WLAN

Срок гарантии и тип гарантийного обслуживания

Страна или регион приобретения	Гарантийный срок	Тип гарантийного обслуживания
Франция, Германия, Италия, Австрия, Соединенное Королевство, Израиль, Австралия, Новая Зеландия	детали и производство – 1 год Аккумулятор — 1 год	1, 3
Сербия, Коста-Рика, Венесуэла, Перу, Уругвай, Эквадор, Колумбия, Чили, Аргентина, Индонезия, Вьетнам, Индия, Малайзия, Таиланд, Филиппины, Сингапур, Гонконг	детали и производство – 1 год Аккумулятор — 1 год	1, 4
Россия, Украина, Египет, Ливан, Марокко, ЮАР, Тунис, Маврикий, Мозамбик, Саудовская Аравия, ОАЭ, Иордан, Кения, Нигерия, Уганда, Гана, Оман, Танзания, Намибия	детали и производство – 1 год Аккумулятор — 1 год	4
Польша, Венгрия, Румыния, Болгария, Греция, Хорватия, Словения, Словакия, Кипр, США, Канада, Мексика, Япония	детали и производство – 1 год Аккумулятор — 1 год	1, 5
Панама	детали и производство – 1 год Аккумулятор — 1 год	2, 4
Тайвань, Южная Корея	детали и производство – 1 год Аккумулятор — 1 год	3, 4
Бразилия	детали и производство – 1 год Аккумулятор — 1 год	2, 5
Испания, Швейцария, Португалия, Нидерланды, Бельгия, Швеция, Дания, Норвегия, Финляндия, Эстония, Латвия, Литва, Исландия	детали и производство – 2 года Аккумулятор — 1 год	1, 3
Чешская Республика	детали и производство – 2 года Аккумулятор — 1 год	1, 5
Турция	детали и производство – 2 года Аккумулятор — 1 год	3, 4

Период эксплуатации планшета — 2 года.

* Кроме некоторых компонентов. Ограниченная гарантия 90 дней на блоки питания, клавиатуры, пластиковые компоненты и петли.

Типы гарантийного обслуживания

1. Обслуживание при отказе компонентов, заменяемых заказчиком (CRU)
2. Обслуживание на месте

3. Курьерские и складские услуги
4. Обслуживание при доставке силами заказчика
5. Обслуживание при пересылке по почте силами заказчика
6. Обслуживание при двусторонней пересылке по почте силами заказчика
7. Обслуживание с заменой продукта

Полное объяснение вариантов условий гарантийного обслуживания см. в полной гарантии. Информацию о получении полной гарантии см. в **Уведомлении об Ограниченной гарантии Lenovo**.

Информация об экологической безопасности, переработке и утилизации

Общее заявление о переработке

Lenovo поддерживает владельцев оборудования, связанного с информационными технологиями (Information Technology, IT), которые ответственно подходят к утилизации ненужного оборудования. Компания Lenovo предлагает различные программы и службы по переработке ИТ-продукции для владельцев оборудования. Дополнительные сведения об утилизации продуктов Lenovo см. по адресу: <http://www.lenovo.com/recycling>.

Важная информация о WEEE



Знак зачеркнутого мусорного контейнера означает, что данное электрическое и электронное оборудование не подлежит утилизации в качестве неотсортированных муниципальных отходов. Утилизация отходов производства электрического и электронного оборудования (WEEE) должна осуществляться в соответствии с общей схемой сбора отходов, имеющейся в распоряжении пользователей, для восстановления, переработки и утилизации WEEE.

Дополнительную информацию по странам можно найти на странице по адресу <http://www.lenovo.com/recycling>.

Информация об утилизации для Японии

Информацию о переработке и утилизации для Японии можно найти на странице по адресу: <http://www.lenovo.com/recycling/japan>.

Дополнительные заявления об утилизации

Дополнительная информация об утилизации компонентов устройства и аккумулятора приведена в **руководстве пользователя**. Дополнительную информацию см. в разделе **Вызов руководства пользователя**.

Маркировка переработки аккумулятора

Информация о переработке аккумулятора для Тайваня



廢電池請回收

For better environmental protection, waste batteries should be collected separately for recycling or special disposal.

Информация о переработке аккумулятора для США и Канады



US & Canada Only

Информация о переработке аккумулятора для Европейского союза



Маркировка энергоэффективности



Ограничения директивы по работе с опасными веществами (Hazardous Substances Directive, RoHS)

Турция

The Lenovo product meets the requirements of the Republic of Turkey Directive on the Restriction of the Use of Certain Hazardous Substances in Electrical and Electronic Equipment (EEE).

Türkiye EEE Yönetmeliğine Uygunluk Beyanı

Bu Lenovo ürünü, T.C. Çevre ve Orman Bakanlığı'nın "Elektrik ve Elektronik Eşyalarda Bazı Zararlı Maddelerin Kullanımının Sınırlandırılmasına Dair Yönetmelik (EEE)" direktiflerine uygundur. EEE Yönetmeliğine Uygundur.

Украина

Цим підтверджуємо, що продукція Леново відповідає вимогам нормативних актів України, які обмежують вміст небезпечних речовин

Индия

RoHS compliant as per E-Waste (Management & Handling) Rules, 2011.

Европейский Союз

Lenovo products sold in the European Union, on or after 3 January 2013 meet the requirements of Directive 2011/65/EU on the restriction of the use of certain hazardous substances in electrical and electronic equipment ("RoHS recast" or "RoHS 2").

For more information about Lenovo progress on RoHS, go to:

http://www.lenovo.com/social_responsibility/us/en/RoHS_Communication.pdf

Замечание для пользователей в Мексике

La operación de este equipo está sujeta a las siguientes dos condiciones: (1) es posible que este equipo o dispositivo no cause interferencia perjudicial y (2) este equipo o dispositivo debe aceptar cualquier interferencia, incluyendo la que pueda causar su operación no deseada.

Знак соответствия стандарту EurAsia



🔗 Lenovo TAB 2 A7-10F планшетін пайдаланбай тұрып осы нұсқаулықты МҰҚИЯТ ОҚЫП ШЫҒЫҢЫЗ.

**Электрондық
сәулелену туралы
нұсқаулық**

Еуропалық Одақ талаптарына сәйкестік



Радио және телекоммуникациялық терминалдық жабдықтар туралы директива

Бұл өнім 1999/5/EC Радио және телекоммуникациялық терминалдық жабдықтар туралы директивасының талаптарына сай.

Қосымша мәліметтер

Lenovo TAB 2 A7-10F планшетінің функциялары туралы қосымша мәліметтер алу үшін, Lenovo TAB 2 A7-10F планшетіңіздегі браузер таңдаулыларынан "User Guide" бөліміне өтіңіз. "Нормативтік ескертулер" алу үшін <http://support.lenovo.com/> торабына өтіңіз.

Қолдау алу

Желілік қызмет және шот ұсыну бойынша қолдау үшін сымсыз желі операторына хабарласыңыз. Lenovo TAB 2 A7-10F планшетін пайдалану туралы нұсқаулар алу үшін <http://support.lenovo.com/> сайтына кіріңіз.

**Тиісті
хабарламалар**

Lenovo және Lenovo логотипі Қазақстандағы, өзге елдердегі немесе екеуіндегі Lenovo сауда белгілері болып табылады.

Басқа компания, өнім немесе қызмет атаулары басқа компаниялардың сауда белгілері немесе қызметтік белгілері болуы мүмкін.

Dolby Laboratories лицензиясы бойынша жасалған. Dolby және қос D таңбасы — Dolby Laboratories компаниясының сауда белгілері.

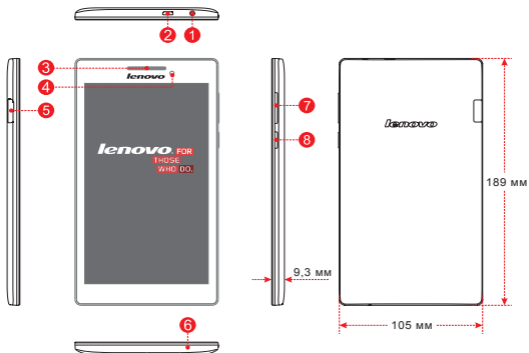
**ШЕКТЕУЛІ ЖӘНЕ ТЫЙЫМ САЛЫНҒАН ҚҰҚЫҚТАР
ТУРАЛЫ ЕСКЕРТУ:** Егер деректер мен бағдарламалық жасақтама General Services Administration (GSA) келісімшартына сай жеткізілсе, қолдану, көшірмелерді жасау немесе ашу GS-35F-05925 келісімшартында көрсетілген шектеулер қолданылады.

Техникалық сипаттамалары

Lenovo TAB 2 A7-10F	
Үлгі және нұсқа	Үлгі: Lenovo TAB 2 A7-10F Нұсқа: WLAN
Жүйе	Android
Өлшемдері және салмағы	Тереңдігі: 9,3 мм (0,36 дюйм) Ені: 105 мм (4,13 дюйм) Биіктігі: 189 мм (7,44 дюйм) Салмағы: 280 г
СРУ	MT8127
Камера	0,3 м (алдыңғы)
Батарея	3450 мАс
Дисплей	Өлшем: 7 дюйм Ажыратымдылық: 1024 × 600
Сымсыз байланыс	Bluetooth 4.0 WLAN 802.11 b/g/n GPS

① Өлшеу әдісіне байланысты, өлшемдер мен салмақ сәл өзгешеленуі мүмкін.

Бірінші танысу



1 Құлақсап ұясы

2 Шағын USB

3 Үндеткіш

4 Алдыңғы камера

5 MicroSD картасының ұясы

6 Микрофон

7 Дыбыс деңгейі пернесі

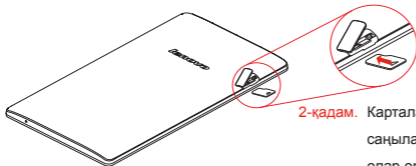
8 Қосу/өшіру түймесі

Lenovo TAB 2 A7-10F планшетін дайындау

MicroSD картасын көрсетілгендей орнатыңыз.



1-қадам. Карта саңылауының қақпағын ашыңыз.



2-қадам. Қарталарды сәйкес саңылауларына салып, олар орындарында бекітілмегенше итеріңіз.

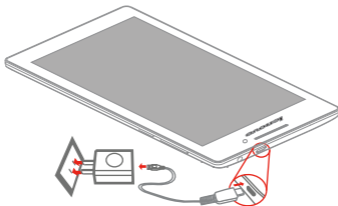


3-қадам. Карта саңылауының қақпағын жабыңыз.

Lenovo TAB 2 A7-10F планшетін пайдалануды бастау

Lenovo TAB 2 A7-10F планшетін пайдаланбай тұрып батареяны зарядтау қажет болуы мүмкін.

Батареяны көрсетілгендей зарядтаңыз.



Lenovo TAB 2 A7-10F планшетін жинақтағы кабельді және USB қуат адаптерін пайдаланып розеткаға қосыңыз.

 Батарея қуаты төмен  Толығымен зарядталған  Зарядтау

Қосу/өшіру



Қосу: Қосу/өшіру түймесін Lenovo логотипі пайда болмағанша басып тұрыңыз.

Өшіру: Қосу/өшіру түймесін бірнеше секунд бойы басып тұрып, **Power off** (Қуатты өшіру) пәрменін түртіп **OK** түймесін басыңыз.

Скриншот жасау

Қосу/өшіру түймесі мен дыбысты азайту түймесін бір уақытта басып тұрыңыз.

Планшетіңізді пайдаланбас бұрын оқып шығыңыз

Келесі бөлімдерде Lenovo планшеттері үшін елеулі қауіпсіздік және нормативтік ақпарат пен планшетіңіз үшін шығарылған баспалардың электрондық нұсқаларын алу жолы көрсетілген.

Алдымен оқып шығыңыз–Нормативтік ақпарат

Сымсыз байланыспен жабдықталған планшет үлгілері сымсыз пайдалануға бекітілген кез келген елдің немесе аймақтың радио жиілік және қауіпсіздік стандарттарына сай келеді. Бұған қоса, өнімде телекоммуникациялық модем бар болса, ол сіздің елдегі телефон желісіне қосу талаптарына сай.

Құрылғыда бар сымсыз құрылғыларды пайдаланбай тұрып сіздің елге немесе аймаққа арналған **Нормативтік ескертуді** оқып шығыңыз. **Нормативтік ескертудің** PDF нұсқасын алу үшін төмендегі «**Жарияланымдарды жүктеу**» бөлімін қараңыз.

Жарияланымдарды жүктеу

Жарияланымдардың электрондық нұсқалары мына сайтта қол жетімді:
<http://support.lenovo.com>. Құрылғыңызға жарияланымдарды жүктеп алу үшін:
<http://support.lenovo.com> торабына өтіп, экрандағы нұсқауларды орындаңыз.

Пайдаланушы нұсқаулығына қатынасу

Пайдаланушы нұсқаулығы құрылғы туралы егжей-тегжейлі ақпаратты қамтиды. **Пайдаланушы нұсқаулығын** алу үшін <http://support.lenovo.com> торабына өтіп, экрандағы нұсқауларды орындаңыз.

Қызмет және қолдау ақпараты

Төменде өнімнің кепілдік мерзімі немесе жарамдылық мерзімі кезінде өніміңізге арналған техникалық қолдау туралы мәліметтер берілген. Lenovo кепілдік терминіне толық анықтама алу үшін Lenovo шектелген кепілдігін қараңыз. Ары қарай бұл құжатта толық кепілдікке рұқсат үшін «Lenovo шектелген кепілдігінің ескертпесін» қараңыз.

Интерактивті техникалық қолдау көрсету

Өнімге қызмет көрсетудің барлық мерзімінде интерактивті техникалық қолдау көрсету мына бетте қол жетімді: <http://www.lenovo.com/support>.

Телефонмен техникалық қолдау көрсету

Телефон арқылы Тұтынушыға қолдау көрсету орталығынан көмек пен ақпарат ала аласыз. Lenovo техникалық қолдау көрсету өкіліне хабарласудан бұрын, келесі ақпаратты білуіңіз керек: үлгісі мен сериялық нөмірі, қате туралы келген хабарламаның түсінігі мен ақаудың сипаттамасы.

Қоңырау шалып сөйлесу кезінде құрылғыңызда техникалық қызмет көрсету қызметінің өкілі сіздің қиындықтарыңызды тексеруі мүмкін.

Worldwide Lenovo Support телефон тізімі

Маңызды: Телефон нөмірлері алдын ала хабарлаусыз өзгертілуі мүмкін. Ең заманауи телефондар тізімі Тұтынушыларға қызмет көрсету орталығында әрдайым келесі мекенжайда қол жетімді: <http://www.lenovo.com/support/phone>. Егер сіздің мемлекетіңіз бен аумағыңыздың телефон нөмірі тізімде көрсетілмесе, Lenovo сатушысымен немесе сауда өкілімен хабарласыңыз.

Қауіпсіздік және пайдалану туралы маңызды ақпарат

Пластикалық қалта туралы ескертпе

ҚАУІПТІ:

Пластикалық қалталар қауіпті болуы мүмкін. Тұншығу қауіпін болдырмау үшін, пластикалық қалтаны кішкентай балалардың қолы жетпейтін жерде ұстаңыз.

Бекітілген қайта қуатталатын батарея туралы ескерту

ҚАУІПТІ:

Ішкі литий-иондық батареяны ауыстыруға тырыспаңыз. Зауыттық ауыстыру үшін Lenovo қолдау көрсету бөлімімен байланысыңыз.

Поливинилхлорид (ПВХ) кабелі мен сымының нұсқаулығы

ЕСКЕРТУ: Осы өнімдегі сымды немесе осы өніммен жеткізілетін аксессуарлармен байланысты сымдарды ұстаған кезде сіз қорғасынмен байланысқа түсесіз, ол Калифорнияда штатында рак және туа біткен ауытқулар немесе репродуктивті функцияның өзге ауытқушылықтарын туындататын химиялық зат ретінде белгілі. Телефонды ұстағаннан соң қолыңызды жуыңыз.

Есту қабілетін зақымданудан сақтау

Құрылғының құлаққап қосқышы бар. Құлаққап (гарнитура деп те аталады) үшін әрқашан құлаққап қосқышын қолданыңыз.

САҚ БОЛЫҢЫЗ:

Құлаққаптан шығатын шамадан тыс қысым есту қабілетінің жоғалуына өкөп соқтыруы мүмкін. Егер эквалайзер максималды өсу күйіне көлтірілсе, құлаққапқа жоғары көрнеу мен дыбыстың қысымының деңгейі бөріледі. Сондықтан, есту жүйесін зақымданудан сақтау үшін, эквалайзерді тиісті деңгейде реттеңіз.

Егер құлаққаптың шығыс параметрлері EN 50332-2 спецификациясына сәйкес болмаса, құлаққапты ұзақ уақыт бойы жоғары дыбыс деңгейінде шамадан тыс пайдалану қауіпті болуы мүмкін.

Құрылғының құлақаспап шығысының қосқышы EN 50332-2 стандартының 7-тармақшасына сай келеді. Бұл спецификация құрылғының ең кең диапазонының шын RMS шығыс кернеуін 150 мВ етіп шектейді. Есту қабілетін жоғалтудан сақтау үшін, құлаққаптардың 75 мВ кернеулі кеңжиекті сияпттамасы бар, EN 50332-2 (7-класс шектеулері) спецификациясына сәйкес екендігіне көз жеткізіңіз. EN 50332-2 стандартына сәйкес келмейтін құлаққаптарды қолдану олардың дыбыс қысымының жоғарғы деңгейіне байланысты қауіпті болуы мүмкін.

Егер құрылғы құлаққаптармен жиынтық ретінде келсе, құлаққаптар және құрылғы тіркесімі EN 50332-1 техникалық сипаттамаларына сәйкестендірілген. Егер бөлек құлаққаптарды қолдансаңыз, EN 50332-1 комбинацияларына сәйкестігін тексеріңіз (6.5 тармақтың шектеу мәндері). EN 50332-1 құлаққаптарды қолдану олардың дыбыс қысымының жоғарғы деңгейіне байланысты қауіпті болуы мүмкін.

Дыбыс қысымы туралы ескерту

EN 60950-1

2006+A11:2009:+A1:2010+A12:2011 стандарттарына сай жүргізілген құрылғы үшін EN50332 стандарты бойынша дыбыс сынақтарын өткізу міндетті болып табылады.

Бұл құрылғының тиісті EN 50332-1 және/немесе EN 50332-2 стандарттарында белгіленген дыбыс қысымының деңгейі талабына сай екендігі сыналған.

Құлақаспап жоғары дыбыс деңгейінде ұзақ уақыт бойы пайдаланылса, есту қабілетінің тұрақты жоғалуы орын алуы мүмкін.



Ескерту:

Естуге ықтимал зиянды болдырмау үшін жоғары дыбыс деңгейлерінде ұзақ тыңдамаңыз.

Кепілдік туралы ақпарат

Lenovo шектелген кепілдігінің ескертпесі

Бұл өнімнің Lenovo шектелген кепілдігі, L505-0010-02 08/2011 нұсқасы шектеулі. Lenovo шектелген кепілдігін (LLW) http://www.lenovo.com/warranty/llw_02 бетінде оқыңыз. Осы сайттағы тіл нөміріндегі LLW қарай аласыз. Егер LLW веб-сайттан көре алмасаңыз, жергілікті Lenovo кеңсесіне LLW басылған нұсқасын алу үшін хабарласыңыз.

Lenovo TAB 2 A7-10F

Үлгі және нұсқа

Үлгі	Нұсқа
Lenovo TAB 2 A7-10F	WLAN

Кепілдік кезеңі және кепілдік қызметінің түрі

Сатып алған мемлекет немесе аумақ	Кепілдік кезеңі	Кепілдік қызмет көрсету түрі
Франция, Германия, Италия, Австрия, Біріккен Корольдік, Израиль, Австралия, Жаңа Зеландия	бөлшектері мен жұмысы - 1 жыл Батареялар жинағы - 1 жыл	1, 3
Сербия, Коста-Рика, Венесуэла, Перу, Уругвай, Эквадор, Колумбия, Чили, Аргентина, Индонезия, Вьетнам, Индия, Малайзия, тайланд, Филиппин, Сингапур, Гонконг	бөлшектері мен жұмысы - 1 жыл Батареялар жинағы - 1 жыл	1, 4
Ресей, Украина, Мысыр, Ливан, Марокко, Оңтүстік Африка, Тунис, Маврикий, Мозамбик, Сауд Арабиясы, Біріккен Араб Әмірліктері, Иордания, Кения, Нигерия, Уганда, гана, оман, Танзания, Намибия	бөлшектері мен жұмысы - 1 жыл Батареялар жинағы - 1 жыл	4
Польша, Венгрия, Румыния, Болгария, Грекия, Хорватия, Словения, Словакия, Кипр, Америка Құрама Штаттары, Канада, Мексика, Жапония	бөлшектері мен жұмысы - 1 жыл Батареялар жинағы - 1 жыл	1, 5
Панама	бөлшектері мен жұмысы - 1 жыл Батареялар жинағы - 1 жыл	2, 4
Тайвань, Оңтүстік Корея	бөлшектері мен жұмысы - 1 жыл Батареялар жинағы - 1 жыл	3, 4
Бразилия	бөлшектері мен жұмысы - 1 жыл Батареялар жинағы - 1 жыл	2, 5
Испания, Швейцария, Португалия, Нидерланды, Бельгия, Швеция, Дания, Норвегия, Финляндия, Эстония, Латвия, Литва, Исландия	бөлшектері мен жұмысы - 2 жыл Батареялар жинағы - 1 жыл	1, 3
Чехия Республикасы	бөлшектері мен жұмысы - 2 жыл Батареялар жинағы - 1 жыл	1, 5
Түркия	бөлшектері мен жұмысы - 2 жыл Батареялар жинағы - 1 жыл	3, 4

Планшеттің қызмет мерзімі - 2 жыл.

* Кейбір құрамдастар кірмейді. Қуат адаптерлері, пернетақталар, пластик және топсалар үшін 90 күндік шектеулі кепілдік.

Кепілдік қызмет көрсету түрлері

1. Тұтынушымен өзгертілетін бөлшектерге («ТӨБ») қызмет көрсету
2. Орнында қызмет көрсету

3. Курьерлік немесе қоймалық қызмет көрсету
4. Қызмет көрсетудегі тұтынушылық тасымалдау
5. Пошталық қызмет көрсету
6. Тұтынушы екі жолдық пошталық қызмет көрсету
7. Өнімді ауыстырып қызмет көрсету

Кепілдік қызмет көрсету түрі туралы толық ақпарат алу үшін толық кепілдікті қараңыз. Толық кепілдікке қол жеткізу бойынша мәліметтер алу үшін «**Lenovo Limited Warranty ескертпесін**» қараңыз.

Экологиялық, қайта өңдеу және жою туралы ақпараттар

Жою жөнінде жалпы нұсқау

Lenovo компаниясы ақпараттық технология жабдығының иелеріне бұдан былай жабдық қажет болмаған жағдайда оны жоюға жауапкершілікпен қарауға шақырады. Lenovo AT өнімдерін жою үшін жабдықтардың иелеріне көмектесетін бағдарламалар мен қызмет кешенін ұсынады. Lenovo өнімдерін қайта өңдеуге өткізу туралы ақпарат алу үшін мына мекенжайға өтіңіз: <http://www.lenovo.com/recycling>.

Маңызды WEEE деректері



Үсті сызылған дөңгелекті себет белгісі бар электрлік және электрондық жабдықты сұрыпталмаған тұрмыстық қалдықпен бірге тастамау қажет. Электрлік және электрондық жабдық қалдықтарының (WEEE) тұтынушылар үшін WEEE қайтаруға, қайта өңдеуге және өңдеуге қолжетімді жинақтау жөніндегі жүйе арқылы жеке қарастырылуы қажет. Мемлекет туралы ақпарат мына мекенжайда қол жетімді: <http://www.lenovo.com/recycling>.

Жапония үшін қайта өңдеу туралы ақпарат

Жапония үшін қайта өңдеу және жою туралы ақпарат келесі сайтта қолжетімді: <http://www.lenovo.com/recycling/japan>.

Қосымша қайта өңдеу туралы мәлімдемелер

Құрылғының құрамдастарын және батареяларын қайта өңдеу туралы қосымша ақпарат **Пайдаланушы нұсқаулығында** берілген. Мәліметтерді "**Пайдаланушы нұсқаулығына қатынасу**" бөлімінен қараңыз.

Батареяны қайта өңдеу белгілері

Тайвань үшін батареяны қайта өңдеу туралы ақпарат



廢電池請回收

For better environmental protection, waste batteries should be collected separately for recycling or special disposal.

Америка Құрама Штаттары және Канада үшін батареяны қайта өңдеу туралы ақпарат



US & Canada Only

Еуропалық Одақ үшін батареяны қайта өңдеу туралы ақпарат



Қуатты үнемдеу белгісі



Қауіпті заттарды шектеу (RoHS) туралы директива

Түркия

The Lenovo product meets the requirements of the Republic of Turkey Directive on the Restriction of the Use of Certain Hazardous Substances in Electrical and Electronic Equipment (EEE).

Türkiye EEE Yönetmeliğine Uygunluk Beyanı

Bu Lenovo ürünü, T.C. Çevre ve Orman Bakanlığı'nın "Elektrik ve Elektronik Eşyalarda Bazı Zararlı Maddelerin Kullanımının Sınırlandırılmasına Dair Yönetmelik (EEE)" direktiflerine uygundur. EEE Yönetmeliğine Uygundur.

Украина

Цим підтверджуємо, що продукція Леново відповідає вимогам нормативних актів України, які обмежують вміст небезпечних речовин

Үндістан

RoHS compliant as per E-Waste (Management & Handling) Rules, 2011.

Еуропалық Одақ

Lenovo products sold in the European Union, on or after 3 January 2013 meet the requirements of Directive 2011/65/EU on the restriction of the use of certain hazardous substances in electrical and electronic equipment ("RoHS recast" or "RoHS 2").

For more information about Lenovo progress on RoHS, go to:

http://www.lenovo.com/social_responsibility/us/en/RoHS_Communication.pdf

Notice for users in Mexico

La operación de este equipo está sujeta a las siguientes dos condiciones:

- (1) es posible que este equipo o dispositivo no cause interferencia perjudicial y
- (2) este equipo o dispositivo debe aceptar cualquier interferencia, incluyendo la que pueda causar su operación no deseada.

EurAsia сәйкестік белгісі



First Edition (November 2014) © Copyright Lenovo 2014.

Первая редакция (ноябрь 2014 г.) © Lenovo 2014 г.

Бірінші шығарылым (қараша, 2014) © Copyright Lenovo 2014.

Reduce | Reuse | Recycle



1303-01267

Printed in China

Обратите внимание!



Роутеры



Чехлы для планшетов



Зарядные устройства для телефонов и планшетов



Внешние аккумуляторы (Powerbank-и)



Портативные колонки



Flash-карточки