
MOYO UA

СТАРАЕТСЯ ДЛЯ МЕНЯ

Каталог планшетов



Выбрать

lenovo

YOGA TABLET 8 / YOGA TABLET 10

Краткое руководство пользователя версии 1.0

- ⓘ Внимательно прочитайте это руководство перед использованием устройства YOGA TABLET.

Вся информация, помеченная звездочкой (*) в данном руководстве, относится только к моделям WLAN + 3G (Lenovo B6000-H(V) / Lenovo B8000-H).

Технические характеристики

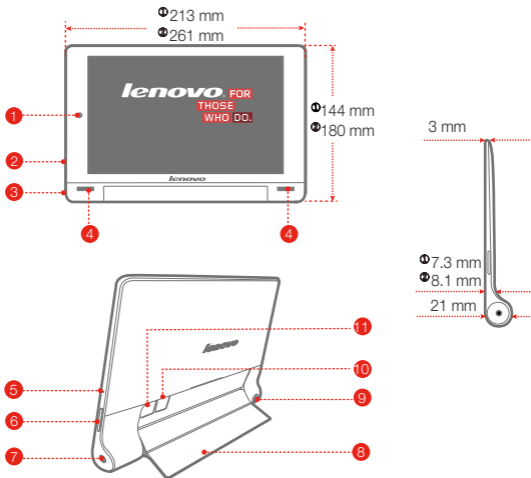
	YOGA TABLET 8	YOGA TABLET 10
Модель и версия	Модель: Lenovo B6000-F; 60043; Z0AF Версия: WLAN	Модель: Lenovo B8000-F; 60046; Z0AL Версия: WLAN
	*Модель: Lenovo B6000-H; 60044; Z0AG *Версия: WLAN + 3G (Только данные)	*Модель: Lenovo B8000-H 60047; Z0AJ *Версия: WLAN + 3G (Только данные)
	*Модель: Lenovo B6000-HV; 60045; Z0AH *Версия: WLAN + 3G (Голос)	
Система	Android 4.2	
ФВес	Прибл. 401 г *404 г	Прибл. 605 г *610 г
Центральный процессор	Четырехъядерный процессор MTK MT8125, 1,2 ГГц Четырехъядерный процессор *MTK MT8389, 1,2 ГГц	
Камера	5 МП с автофокусом (задняя) + 1,6 МП HD (фронтальная)	
Аккумулятор	6000 мА/ч	9000 мА/ч
Дисплей	Размер: 8 дюймов Разрешение: 1280 × 800	Размер: 10,1 дюймов Разрешение: 1280 × 800
Беспроводная связь	② Bluetooth 4.0 WLAN 802.11 b/g/n GPS *WCDMA, GSM	



① Вид изделия может отличаться.

② Выпускается с ОС Android 4.2, которая поддерживает только профиль BT 4.0 PXP.

Общий вид



- | | | | | | |
|----|--------------------------|----|-----------------------------|---|-------------------|
| 1 | Фронтальная камера | 2 | Micro USB | 3 | Кнопка On/Off |
| 4 | Динамики | 5 | Микрофон | 6 | Клавиши громкости |
| 7 | Гнездо для наушников | 8 | Крышка | 9 | Задняя камера |
| 10 | Разъем для карты MicroSD | 11 | *Гнездо для карты Micro-SIM | | |

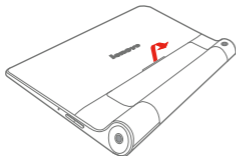
☞ * В модели с поддержкой WLAN (Lenovo B6000-F / Lenovo B8000-F) гнездо для карты Micro-SIM не предусмотрено.

① Вид изделия может отличаться, а данный размер относится только к устройству YOGA TABLET 8.

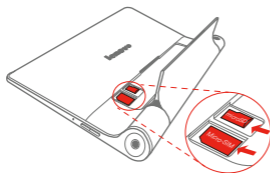
② Вид изделия может отличаться, а данный размер относится только к устройству YOGA TABLET 10.

Установка карты *Micro-SIM и карты microSD

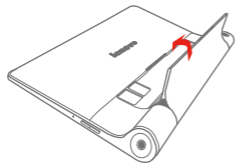
Услуги сотовой связи могут использоваться на моделях WLAN + 3G (Lenovo B6000-H(V) / Lenovo B8000-H). Для этого необходимо вставить карту Micro-SIM, предоставленную вашим оператором. Установите карту Micro-SIM и карту microSD, как показано на рисунке.



Шаг 1. Откройте крышку.



Шаг 2. Вставьте карту Micro-SIM и карту microSD.



Шаг 3. Закройте крышку.

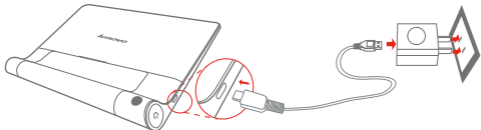
Для передачи данных устройством YOGA TABLET по мобильной сети можно использовать только карты Micro-SIM.

!!! НЕ вставляйте и НЕ извлекайте карту Micro-SIM, когда устройство YOGA TABLET включено. Это может привести к повреждению карты Micro-SIM или устройства YOGA TABLET.

Зарядка и включение устройства YOGA TABLET

Перед использованием устройства YOGA TABLET может потребоваться зарядка батареи.

Заряжайте аккумулятор, как показано на рисунке.



Подключите устройство YOGA TABLET к электрической розетке, используя адаптер электропитания и кабель USB, входящие в комплект поставки.



Низкий заряд



Полностью заряжен



Зарядка

Включение/отключение устройства



Включение: Нажмите и удерживайте кнопку On/Off до отображения на экране логотипа Lenovo.

Выключение: Нажмите и удерживайте кнопку On/Off в течение нескольких секунд, а затем нажмите **«Отключить»**.

Для получения дополнительной информации о безопасном использовании аккумулятора см. руководство **«Важная информация об изделии»**.

Дополнительная информация

Для получения дополнительной информации о функциях YOGA TABLET см. приложение «Руководство по функциям» на устройстве YOGA TABLET. Другие полезные руководства см. в «Руководстве пользователя» в закладке браузера "Избранное" на устройстве YOGA TABLET. «Нормативную информацию» см. на веб-сайте <http://support.lenovo.com/>.

Поддержка

Для получения информации об услугах доступа к сети и тарифах обратитесь к оператору беспроводной сети. Для получения инструкций по использованию YOGA TABLET посетите веб-сайт по адресу: <http://support.lenovo.com/>.

Соответствие стандартам ЕС



Директива 1999/5/ЕС по средствам радиосвязи и телекоммуникационному оконечному оборудованию

Данный продукт соответствует обязательным требованиям и другим соответствующим положениям директивы 1999/5/ЕС по оконечному радио- и телекоммуникационному оборудованию.

Правовые оговорки

Lenovo и логотип Lenovo являются товарными знаками компании Lenovo на территории США и/или других стран.

Другие названия компаний, изделий или услуг могут являться товарными знаками либо знаками обслуживания других компаний.

Произведено по лицензии Dolby Laboratories. Название Dolby и символ с двойной буквой D являются торговыми марками Dolby Laboratories.

Первое издание (сентябрь 2013)

© Lenovo, 2013 г.

УВЕДОМЛЕНИЕ ОБ ОГРАНИЧЕНИИ ПРАВ: если данные или программное обеспечение поставляются в соответствии с контрактом Управления служб общего назначения США (GSA), на использование, воспроизведение или разглашение распространяются ограничения, предусмотренные контрактом № GS-35F-05925.

Reduce | Reuse | Recycle



SSC9A463C2

Напечатано в Китае

Обратите внимание!



Роутеры



Чехлы для
планшетов



Зарядные устройства
для телефонов и
планшетов



Внешние аккумуляторы
(Powerbank-и)



Портативные
колонки



Flash-карточки