

beurer

HC 35



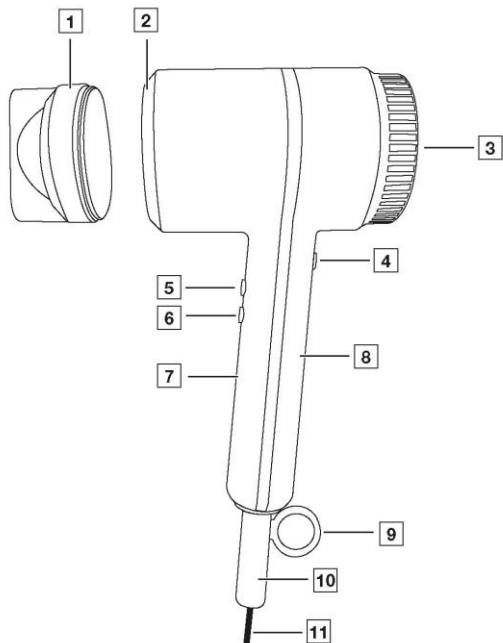
Компактний фен

Інструкція з користування приладом



Бойрер Гмбх • Софлінгер штрассе 218 • 89077 УЛМ, Німеччина
Тел.: +49 (0)731 / 39 89-144 • Факс: +49 (0)731 / 39 89-255
www.beurer.com • Ел. пошта: kd@beurer.de
Дистриб'ютор в Україні ТОВ «Хелс Менеджер»
Тел.: (044) 501-31-25, 501-31-24, (067) 676-69-69
www.beurer.com.ua • Ел. пошта: ofis@beurer.kiev.ua





A





Перш ніж читати інструкцію з користування приладом, розкладіть сторінку 2.



Шановний покупець!

Дякуємо, що придбали німецьку техніку

Beurer. Компанія Beurer – європейський лідер

у категорії високоякісних приладів для краси і здоров'я.

Надійні електрогрілки, точні кухонні, підлогові та смарт ваги, якісні очищувачі та зволожувачі повітря. Якісні масажери для тіла і ніг, а також б'юті прилади для догляду за обличчям, тілом та волоссям.

Beurer дарує здоров'я та красу, забезпечує комфорт і затишок у Вашому домі.

Щоб користуватись цим приладом надійно та із задоволенням, уважно прочитайте інструкцію. Дотримуйтесь правил користування, і ця техніка служитиме вам довго. Будь-ласка, зберігайте інструкцію в доступному місці.

**З найкращими побажаннями,
компанія Beurer**

Зміст

1. ВАЖЛИВІ ВКАЗІВКИ З ТЕХНІКИ БЕЗПЕКИ.....
2. ПОЯСНЕННЯ СИМВОЛІВ.....
3. ОПИС ПРИЛАДУ.....
4. КОРИСТУВАННЯ ПРИЛАДОМ.....
5. ЧИЩЕННЯ ТА ДОГЛЯД.....
6. УТИЛІЗАЦІЯ.....
7. ТЕХНІЧНІ ХАРАКТЕРИСТИКИ.....
8. ГАРАНТІЯ / СЕРВІСНЕ ОБСЛУГОВУВАННЯ.....

КОМПЛЕКТ ПОСТАЧАННЯ

- 1x компактний фен
- 1x професійна насадка
- 1x сумка для зберігання
- 1x інструкція з використання

1. ВАЖЛИВІ ВКАЗІВКИ З ТЕХНІКИ БЕЗПЕКИ

Прилад необхідно використовувати виключно в цілях, для яких він був розроблений, відповідно до вказівок, які описані в даній інструкції з користування приладом.

ПОПЕРЕДЖЕННЯ

- Прилад призначений лише для домашнього/особистого вжитку, а не для комерційного використання.

УВАГА!!!

- Цей прилад можуть використовувати діти у віці від 8 років та особи з обмеженими фізичними, чуттєвими або розумовими можливостями або з недостатністю досвіду й знань, якщо вони перебувають під постійним наглядом або їх проінструктовано щодо безпечного використання приладу та вони розуміють можливі небезпеки.
- Не дозволяйте дітям гратися з

приладом.

- Небезпека задихнутися! Не давайте дітям пакувальні матеріали.
- Чищення та технічне обслуговування не дозволяється проводити дітям без нагляду.
- Категорично забороняється тягнути за кабель живлення **11**, перекручувати та згинати його! Не обмотуйте кабель живлення **11** навколо фена!
- Небезпека виникнення пожежі!
Слідкуйте, щоб отвір для виходу повітря **2** та знімна захисна решітка **3** не були закриті.

⚠ УВАГА!!!

- У разі виникнення будь-яких пошкоджень приладу, у тому числі і пошкоджень кабелю електроживлення приладу, потрібно звертатись до сервісного центру або до фірми-продавця в якого було придбано прилад.

• Якщо провід живлення цього приладу пошкоджений, для його заміни з метою уникнення небезпеки зверніться до сервісного центру або фірми-продавця, в якого придбавався прилад. Сам провід та робота з його заміни є платною послугою.



НЕБЕЗПЕКА!!!







- Ніколи не використовуйте прилад поблизу ванн, умивальників, душових кабін або інших ємностей з водою або іншими рідинами – існує ризик ураження електричним струмом.
- Якщо пристрій використовується у ванній кімнаті, виймайте штекер з розетки після кожного використання. Оскільки наявність води становить небезпеку, навіть якщо прилад вимкнено.
- Якщо прилад упав у воду, не торкайтеся води! Спочатку вимкніть запобіжник у блоці запобіжників, а






потім вийміть штекер з розетки.

- В якості додаткових заходів безпеки ми рекомендуємо встановити у ванній кімнаті прилад захисного вимкнення з номінальним струмом спрацьовування не більше 30 мА. Більш детальну інформацію про ПЗВ Ви можете отримати у свого місцевого фахівця з електротехніки.

2. ПОЯСНЕННЯ СИМВОЛІВ

На приладі, в інструкції з користування приладом, на упаковці і табличці з технічними даними приладу використовуються наступні символи.

	Прилад не повинен використовуватися поруч із водою або у воді (наприклад, в умивальнику, душі, ванні) – небезпека удару струмом!
	Попередження про небезпеку травмування або завдання шкоди здоров'ю.
	Увага Указує на можливі пошкодження приладу або додаткового обладнання.
	Вказівка Містить важливу інформацію.
	Прилад має подвійну захисну ізоляцію, і тому відповідає класу захисту 2.
	Використовувати тільки в закритих приміщеннях

	Прочитайте інструкцію з користування приладом.
	Утилізація приладу повинна здійснюватися відповідно до вимог Директиви ЄС про утилізацію електричного та електронного обладнання (WEEE, Waste Electrical and Electronic Equipment).
	Утилізація упаковки має виконуватися відповідно до приписів з охорони навколишнього середовища.
	Цей виріб відповідає вимогам чинних європейських і національних директив.
	Продукція гарантовано відповідає вимогам нормативно-технічної документації ЄАЕС.

3. ОПИС ПРИЛАДУ

- | | |
|---|--|
| 1 Знімна обертальна професійна насадка | 6 Кнопка «Гаряче повітря» (червона) |
| 2 Отвір для виходу повітря | 7 Світлодіодний індикатор |
| 3 Знімна захисна решітка | 8 Ручка |
| 4 Кнопка УВІМК./ВИМК. | 9 Петля для підвішування |
| 5 Кнопка «Холодне повітря» (синя) | 10 Захист від перегинання |
| | 11 Кабель живлення |

4. КОРИСТУВАННЯ ПРИЛАДОМ

1. Вимийте волосся, як звичайно, а потім насухо витріть його рушником. Спреї для волосся містять займісті речовини, тому не використовуйте їх під час використання фена.
2. Станьте на суху поверхню, що не проводить струм, і

переконайтеся, що у вас сухі руки.

- Для увімкнення фену натисніть кнопку УВІМК./ВИМК. **4**. Тепер фен працює на середньому рівні інтенсивності з подачею теплого повітря, на світлодіодному дисплеї **7** загоряються два червоні світлодіоди.
- Виберіть потрібний рівень за допомогою кнопки «Гаряче повітря» **6** або «Холодне повітря» **5**. Світлодіодний індикатор **7** відображає вибраний наразі рівень.

Один червоний світлодіод = слабкий потік повітря, тепле повітря	Один синій світлодіод = слабкий потік повітря, холодне повітря
Два червоні світлодіоди = сильний потік повітря, дуже тепле повітря	Два сині світлодіоди = сильний потік повітря, холодне повітря
Три червоні світлодіоди = дуже сильний потік повітря, гаряче повітря	Три сині світлодіоди = дуже сильний потік повітря, холодне повітря

- Висушіть волосся і/або надайте їм бажану форму.
- Вимикайте фен після кожного застосування або при перериванні сушіння. Для вимкнення фену натисніть кнопку УВІМК./ВИМК. **4**. Світлодіоди фена згаснуть
- Вийміть штекер з розетки.
- Зачекайте, доки прилад повністю охолоне, помістивши його на пожежобезпечну поверхню.

5. ЧИЩЕННЯ ТА ДОГЛЯД

1. Витягніть штекер та зачекайте, доки прилад охолоне.
2. Зніміть і очистіть захисну решітку, як показано на малюнку **A**. Щоб прилад служив Вам довго, регулярно очищайте захисну решітку.

6. УТИЛІЗАЦІЯ

З метою охорони довкілля після завершення терміну служби прилад необхідно утилізувати окремо від побутового сміття. Утилізація має здійснюватися через відповідні місцеві приймальні пункти. Дотримуйтеся місцевих законодавчих норм із утилізації відходів. Утилізуйте прилад згідно з WEEE (Директива ЄС про утилізацію електричного та електронного обладнання).



Утилізуйте упаковку відповідно до приписів з охорони навколишнього природного середовища.



У разі виникнення питань звертайтеся до комунальної організації, яка займається утилізацією.

Інформацію про приймання відпрацьованих приладів можна отримати в місцевій адміністрації, організації з вивезення сміття або у продавця.

7. ТЕХНІЧНІ ХАРАКТЕРИСТИКИ

Вага: припл. 560 г	Клас захисту: II
Джерело живлення: 220-240 В~, 50-60 Гц	Умови користування приладом: тільки у приміщеннях
Споживана потужність: 1600-2000 Вт	Допустимий діапазон температур: від -10 до +40 °C

Можливі технічні зміни.

Маркування SE наноситься відповідно до наступних

європейських директив.

Директива про електромагнітну сумісність
EMC/2014/30/EC Директива про низьковольтне
обладнання LVD/2014/35/EC

З декларацією про відповідність стандартам для даного
приладу можна ознайомитись, перейшовши за
наступним посиланням:

<https://www.beurer.com/web/we-landingpages/de/cedeclarationofconformity.php>

8. ГАРАНТІЯ / СЕРВІСНЕ ОБСЛУГОВУВАННЯ

Гарантійний термін на прилад складає 12 місяців з дати придбання приладу, що має бути підтверджено документально (наявність чеку). Гарантія розповсюджується на несправності, що виникли з вини виробника (виробничі дефекти).

Гарантія не розповсюджується на наступні несправності:

- Пошкодження, що виникли у зв'язку з порушенням правил використання;
- Користування приладом не за призначенням;
- випадкові пошкодження (дефекти, спричинені користувачем);
- пошкодження в результаті стихійного лиха;
- пошкодження через неправильне підключення приладу до електромережі.
- Гарантія не розповсюджується на елементи живлення (батарейки), а також на природне зношення приладу та на аксесуари, запасні частини і витратні деталі.

Гарантія є недійсною, якщо:

- серійний номер на приладі був видалений або змінений;
- наявні сліди механічного пошкодження приладу;

- всередині приладу присутні рідина або сторони предмети;
- наявні сліди несанкціонованого відкриття або ремонту приладу;
- гарантійний талон був заповнений неправильно або неповністю (відсутня частина даних або штамп/підпис фірми-продавця);
- прилад, призначений для особистого побутового використання був задіяний у підприємницькій діяльності / масово експлуатувався та / або застосовувався в інших цілях, що не відповідають його прямому призначенню;
- відсутній документ, що підтверджує оплату у відповідності до законодавства України (чек);

З метою забезпечення прав споживачів строк служби цього приладу встановлено рівним гарантійному строку.

При настанні гарантійного випадку покупець має звернутися до:

уповноваженого Сервісного Центру: ТОВ «СЕРВІС СУЧАСНОЇ ЕЛЕКТРОНІКИ», м. Київ, вул. Сім'ї Хохлових, 8,

тел.:(044) 247 67 34; або Фірми-продавця, у якої було придбано цей прилад;

або Дистриб'ютора в Україні : ТОВ «Хелс Менеджер», Тел.: (044) 501-31-25, 501-31-24, (067) 676-69-69,

www.beurer.com.ua, Ел. пошта: ofis@beurer.kiev.ua

В інструкції можливі неточності та зміни.