

Безпроводовий контролер DualSense™

Інструкція з використання

Перед початком використання

- Уважно прочитайте цю інструкцію та інструкції до сумісних пристроїв. Зберігайте інструкції на випадок, якщо в майбутньому вам доведеться звернутися до них.
- Завжди оновлюйте програмне забезпечення системи PlayStation®5 і програмне забезпечення безпроводового контролера до найновішої версії.

Попередження

Використання гарнітури або навушників

Якщо використовувати гарнітуру або навушники (не входять до комплекту) з високим рівнем гучності, це може призвести до повної втрати слуху. Встановіть гучність на безпечний рівень. З часом, поступово збільшуючи звук, ви можете звикати до високої гучності, однак фактично вона залишатиметься шкідливою для вашого слуху. Якщо відчуваєте будь-який дискомфорт у вухах, чуєте дзвін чи приглушену мову, припиніть прослуховування та пройдіть перевірку слуху. Чим вище гучність, тим швидше він може вплинути на ваш слух.

Використання літій-іонних батарей

Не тримайте в руках літій-іонні батареї, з яких потекла рідина або які пошкоджено. Якщо з батареї витече внутрішня рідина, негайно припиніть користуватись виробом і зверніться по допомогу у службу технічної підтримки. Якщо ця рідина потрапила на ваш одяг, шкіру або в очі, негайно промийте їх чистою водою та зверніться до лікаря. Дія рідини з батареї може спричинити втрату зору.

Радіохвилі

Радіохвилі можуть негативно впливати на роботу електронного обладнання або медичних пристроїв (наприклад, кардіостимуляторів), що може спричиняти порушення в їх роботі та призводити до травмування. Якщо ви використовуєте кардіостимулятор або інший медичний прилад, проконсультуйтеся з лікарем або виробником медичного приладу перш ніж застосовувати функції безпроводового зв'язку (Bluetooth® та безпроводова мережа). Не використовуйте функцію безпроводового зв'язку в таких місцях: на території закладів, де заборонене використання безпроводового зв'язку, наприклад, у лікарнях; користуючись консоллю на території медичного закладу, дотримуйтеся встановлених правил; поблизу пожежної сигналізації, автоматичних дверей та іншого автоматичного обладнання.

Магніти

Цей виріб містить магніти, які можуть перешкоджати роботі кардіостимуляторів, дефібриляторів, програмованих шунтів та інших медичних приладів. Не кладіть цей виріб поблизу таких медичних приладів або осіб, що їх використовують. Якщо ви користуєтесь будь-яким із зазначених вище приладів, проконсультуйтеся із лікарем, перш ніж застосовувати цей виріб.

Запобіжні заходи


Заходи безпеки

Цей виріб розроблено з дотриманням найвищих стандартів безпеки. Однак будь-який електричний пристрій за неналежного використання потенційно може стати причиною пожежі, ураження електричним струмом та травмування. Для гарантії безпечного використання виконуйте наведені нижче рекомендації.

Дотримуйтеся усіх попереджень, запобіжних заходів та вказівок. Якщо у вас виникнуть запитання щодо інформації, поданої в цьому посібнику, зверніться у відповідну службу підтримки користувачів PlayStation®, контакти якої вказано в розділі «Гарантія» посібника «Безпека та підтримка» для консолі PlayStation®5.

- Негайно припиніть використання та від'єднайте всі кабелі, якщо пристрій працює неналежним чином, видає незвичні звуки чи запахи або дуже сильно нагрівається.
- Утримайтеся від гри, якщо ви втомлені або хочете спати.

Використання функції вібрації безпроводового контролера

- Якщо безпроводовий контролер встановлений на пласкій поверхні, то через вібрації під час гри він може впасти й пошкодитись або спричинити травмування.
- Не використовуйте функцію вібрації або функцію тригерного ефекту, якщо ви маєте хворобу чи травму кісток, суглобів чи м'язів рук. Якщо у вас є певне захворювання чи травма, не грайте в ігри, оснащені такими функціями, з використанням контролера або просто вимкніть ці функції. Щоб увімкнути або вимкнути ці функції, виберіть **Settings (Параметри)**  > **Accessories (Аксесуари)** на головному екрані консолі PS5™.

Ризик травмування для дітей

Зберігайте виріб у недосяжному для маленьких дітей місці. Маленькі діти можуть проковтнути дрібні деталі або можуть обмотатись кабелем, що може призвести до травми, нещасного випадку або несправності.

Рівень гучності

- Щоб запобігти ризику ураження слуху: обмежте тривалість використання гарнітури або навушників на високій гучності;
- не робіть звук гучнішим з метою заглушення навколишніх звуків;
- зменшіть гучність, якщо ви не чуєте людей, які говорять поруч із вами.

Використання та догляд

Перерви

- Уникайте довготривалого використання консолі. Після кожної години гри робіть перерви тривалістю 15 хвилин.
- Утримайтеся від гри, якщо ви втомлені або хочете спати.
- Якщо під час використання безпроводового контролера ви відчуваєте втому, дискомфорт чи біль у руках, негайно припиніть користування консоллю. Якщо цей стан не минає, зверніться до лікаря.
- Якщо виникають будь-які з наведених нижче проблем зі здоров'ям, негайно припиніть використання консолі. Якщо симптоми не зникнуть, зверніться до лікаря.
 - Запаморочення, нудота, втома або симптоми, схожі на захитування;
 - дискомфорт або біль у будь-якій частині тіла: очак, вухах, кистях рук або руках.

Ризик ураження статичною електрикою

Якщо гарнітура або навушники використовуються в середовищі з дуже сухим повітрям, іноді на вухах може відчуватись несильний короткий електричний розряд (статичний). Це відбувається в результаті накопичення статичної електрики в тілі та не є несправністю гарнітури чи навушників.

Сенсор руху

При використанні функції сенсора руху безпроводового контролера зважайте на наведені нижче застереження. Якщо контролер влучить у людину або інший предмет, це може спричинити травмування або пошкодження.

- Перш ніж використовувати функцію сенсора руху, упевніться, що у вас є достатньо простору для руху.
- Міцно тримайте безпроводовий контролер, щоб він не вислизнув з рук та не заподіяв шкоди або травм.
- Якщо безпроводовий контролер під'єднаний до консолі PS5 за допомогою кабелю USB, упевніться, що для кабелю є достатньо місця і він не перешкоджає людям та не зачіпає інші предмети.

Світлова панель

Не дивіться на світлову панель на контролері, коли вона блимає. Якщо ви відчуваєте будь-де дискомфорт або біль від стимуляції світлом, негайно припиніть використання пристрою.

Розміщення і догляд

- Не розміщуйте виріб на нерівній поверхні, під нахилом або у місці, де на нього може вплинути вібрація.
- Не ставте пристрій на підлогу або в місці, де через нього можна спотикнутися чи перечепитися.
- Запобігайте потраплянню рідини або дрібних деталей всередину виробу.
- Не торкайтесь виробу вологими руками.
- Не торкайтесь виробу під час грози.
- Не кидайте пристрій і не піддавайте його сильним механічним ударам.
- Не наступайте на виріб і не ставте на нього предмети.
- Уникайте контакту будь-яких металевих предметів із роз'ємами.
- Якщо на роз'ємах є пил або інші сторонні об'єкти, перед під'єднанням протріть їх сухою тканиною.
- Забороняється розбирати або вносити зміни до пристрою.
- Виріб і його компоненти вироблено з металу та пластмаси. Під час утилізації виробу слід дотримуватися вимог місцевого законодавства щодо належної утилізації цих матеріалів.
- Транспортування повинно виконуватися в оригінальній упаковці виробника.

Чищення

Виконуйте наведені нижче інструкції для запобігання пошкодженню або знебарвленню зовнішньої поверхні виробу .

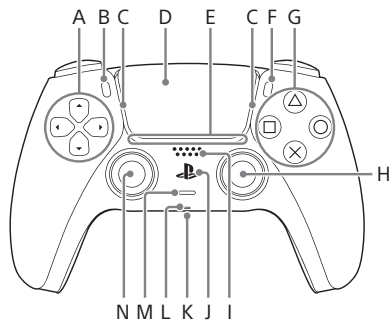
- Витирайте м'якою чистою тканиною.
- Не застосовуйте інсектицидні засоби або інші леткі речовини.
- Не залишайте гумові та вінілові матеріали на зовнішній поверхні виробу впродовж тривалого часу.
- Не використовуйте розчинники або інші хімічні засоби. Не використовуйте тканину, оброблену хімічними засобами, для чищення поверхні.









Умови зберігання

- Під час використання, транспортування та зберігання виріб слід оберігати від впливу високих температур, вологості чи прямого сонячного світла.
- Не залишайте виріб в автомобілі із закритими вікнами, особливо у спекотну погоду.
- Захищайте виріб від пилу, диму та пари.
- Продукцію слід зберігати в оригінальній упаковці в темному, сухому, чистому, добре провітрюваному місці, далеко від кислот і лугів.

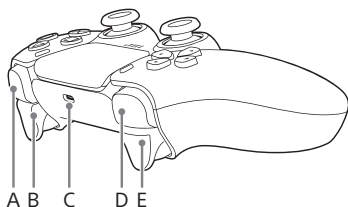
Назви деталей апаратного забезпечення

Вид спереду



- A) Кнопки напрямку
- B) Кнопка  (створення)
- C) Світлова панель
- D) Сенсорна панель/кнопка сенсорної панелі
- E) Індикатор гравця
- F) Кнопка  (параметрів)
- G) Кнопки дій
Кнопка  / кнопка  / кнопка  / кнопка 
- H) Правий джойстик/кнопка R3
- I) Динамік
- J) Кнопка  (PS)
- K) Роз'єм для гарнітури
- L) Мікрофон
- M) Кнопка  (заглушення)
- N) Лівий джойстик/кнопка L3


Вид згори



- A) Кнопка R1
- B) Кнопка R2
- C) Порт USB
- D) Кнопка L1
- E) Кнопка L2

Сполучення контролера

Якщо контролер використовується вперше, його потрібно об'єднати в пару з консоллю PS5.

- 1 Увімкніть консоль.
- 2 Під'єднайте контролер до консолі за допомогою кабелю USB, який входить до комплекту консолі.
- 3 Натисніть кнопку  (PS).

Контролер увімкнеться. Почне блимати світлова панель, а тоді засвітиться індикатор гравця.

Зарядження контролера

Коли консоль увімкнена або перебуває в режимі спокою, під'єднайте контролер до консолі PS5 за допомогою кабелю USB, який входить до комплекту консолі. Коли консоль перебуває в режимі спокою, світлова панель на контролері повільно блимає помаранчевим. Після завершення зарядження світлова панель вимикається.

Поради

- Щоб зарядити контролер, поки консоль перебуває в режимі спокою, потрібно спершу увімкнути цю функцію. Докладніше про це читайте в посібнику користувача для консолі PS5.
- Зарядити контролер також можна, під'єднавши його за допомогою кабелю USB до комп'ютера або іншого пристрою USB. Слід використовувати кабель USB відповідного стандарту. За підключення контролера до деяких пристроїв зарядження може не відбуватися.

Батарея

Увага! Використання вбудованої батареї.

- До складу цього пристрою входить літій-іонна батарея.
- Перед використанням пристрою прочитайте всі інструкції з користування та заряджання батареї та точно виконуйте їх.
- Користуйтеся батареєю обережно. Неналежне використання може призвести до пожежі чи опіків.
- У жодному разі не намагайтеся розбирати, роздавлювати, нагрівати чи підпалювати батарею.
- Не залишайте батарею підключеною до зарядного пристрою на тривалий час, коли пристрій не використовується.
- Утилізуйте використані батареї згідно з місцевим законодавством та чинними нормами.

Термін служби та тривалість роботи батареї

- Батарея має обмежений термін служби. За постійного використання батареї тривалість її заряджання поступово зменшується. Термін служби батареї також залежить від способу зберігання, умов використання, навколишнього середовища та інших чинників.
- Заряджати пристрій слід за температури приміщення в межах від 10 °C до 30 °C. За іншої температури заряджання може бути неефективним.
- Тривалість роботи батареї може коливатися в залежності від умов використання та навколишніх чинників.

Рекомендація щодо зберігання

Якщо контролер не використовується протягом тривалого часу, рекомендовано повністю заряджати його щонайменше раз на рік, щоб зберегти його функціональні можливості.

Технічні характеристики

Дизайн і технічні характеристики можуть бути змінені без попереднього повідомлення. Залежно від використовуваної версії програмного забезпечення функціонування консолі PS5 може дещо візнитися від описаного в цьому посібнику.

Номинальна вхідна напруга	5 V = 1,500 mA
Тип батареї	Вбудована літій-іонна батарея, що перезаряджається
Напруга	3.65 V =
Ємність батареї	1,560 mAh
Робоча температура	Від 5°C до 35°C
Вага	Прибл. 280 г
Країна виробництва	Китай

ГАРАНТІЯ

На цей виріб розповсюджується гарантія виробника терміном 12 місяців від дати покупки. Докладну інформацію див. у гарантії, яка міститься в комплекті постачання PS5.

Виробник: Соні Інтеректів Ентертейнмент Інк., 1-7-1 Конан, Мінато-ку, Токіо 108-0075, Японія.

Уповноважений представник з питань відповідності вимогам технічних регламентів в Україні: ТОВ «Соні Україна», вул. Іллінська, 8, м.Київ, 04070, Україна.

Дата виготовлення зазначена на упаковці або етикетці виробу після позначки "P/D" у наступному форматі: P/D: ММ.УУУУ, де ММ – місяць, УУУУ – рік виготовлення.


Справжнім Соні Інтеректів Ентертейнмент Інк. заявляє, що тип радіообладнання, безпроводовий контролер CFI-ZCT1W, відповідає Технічному регламенту радіообладнання; повний текст декларації про відповідність доступний на веб-сайті за такою адресою: <http://www.compliance.sony.ua/>

Стандарт зв'язку (мережі, інтерфейсу передавання даних)	Смуга радіочастот, в якій працює (передавання/приймання)	Максимальна потужність випромінювання у зазначених смугах радіочастот
Bluetooth® IEEE 802.15.1	2400-2483,5 МГц	<10 мВт

Утилізуйте продукт відповідно до місцевого законодавства про переробку електричного та електронного обладнання.

Продажі повинні проводитися відповідно до вимог чинного законодавства.

"PS", "PlayStation", "PS5", "DualSense" and "PlayStation Shapes Logo" are registered trademarks or trademarks of Sony Interactive Entertainment Inc.

"SONY" and " Sony Interactive Entertainment" are registered trademarks or trademarks of Sony Corporation.

The Bluetooth® word mark and logos are registered trademarks owned by Bluetooth SIG, Inc. and any use of such marks by Sony Interactive Entertainment Inc. is under license. Other trademarks and trade names are those of their respective owners.



Sony
Interactive
Entertainment

[playstation.com](https://www.playstation.com)

