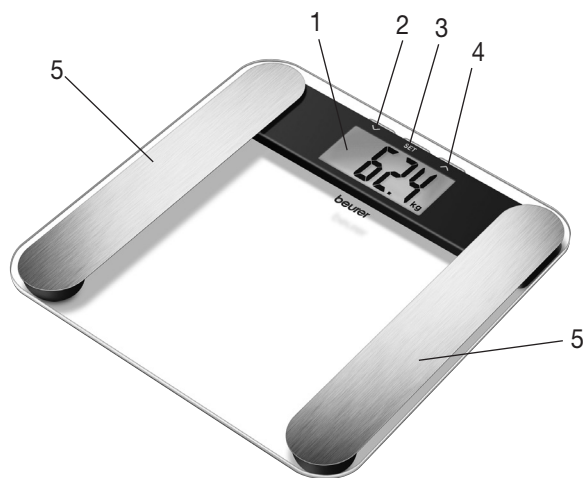


beurer

BF Limited Edition



RUS **Стекланные диагностические
весы**
Инструкция по применению



RUS Русский

1. Дисплей
2. Кнопка „Уменьшить“
3. Кнопка „SET“
4. Кнопка „Увеличить“
5. Электроды

Многоуважаемый покупатель!

Мы рады тому, что Вы выбрали товар из нашего ассортимента. Изделия нашей компании высочайшего качества, используемые для измерения веса, артериального давления, температуры тела, частоты пульса, в области мягкой терапии и массажа. Внимательно прочтите данную инструкцию по эксплуатации, сохраняйте ее для дальнейшего использования, дайте ее прочитать и другим пользователям и строго соблюдайте приведенные в ней указания.

С дружескими пожеланиями сотрудники компании Beurer

! 1. Важные указания – хранить для последующего использования!

1.1 Указания по технике безопасности:

- **Запрещается пользоваться весами лицам с медицинскими имплантатами (например, с кардиостимулятором). В противном случае могут произойти сбои в работе имплантатов.**
- Не использовать во время беременности. Возможны неточности из-за околоплодных вод.
- **Внимание!** Не становитесь на весы, если Ваши ноги или поверхность весов мокрые - Вы можете поскользнуться!
- При попадании в пищеварительный тракт батарейки могут представлять опасность для жизни. Храните батарейки и весы в недоступном для детей месте. Лицу, проглотившему батарейку, следует незамедлительно обратиться к врачу.
- Не допускайте попадания упаковочного материала в руки детей (опасность удушья).
- Запрещается заряжать или иными способами восстанавливать батарейки, разбирать их, бросать в огонь или накоротко замыкать полюса.



1.2 Общие указания:

- Запрещается использование прибора в медицинских и коммерческих целях.
- Обратите внимание, что по техническим причинам возможны погрешности измерений, так как речь идет о некалиброванных весах.
- Предварительно настраиваются возрастные группы от 10 до 100 лет и настройки роста от 100 до 220 см (3-03”–7-03”). Нагрузка: макс. 180 кг (396 фунтов, 28 стоуна). Данные с ценой деления 100 г (0,2 фунта, 1/4 стоуна). Данные измерения доли жировой массы, тканевой жидкости и мышечной массы с точностью 0,1%.
- При поставке на весах установлены единицы измерения "см" и "кг". На задней стороне весов находится переключатель, при помощи которого Вы можете изменить единицу измерения на „фунты“ и „стоуны“.
- Весы следует устанавливать на твердом ровном полу; твердое, не прогибающееся напольное покрытие является необходимым условием точного измерения.
- Рекомендуется периодически протирать прибор влажной тряпкой. Не используйте абразивные чистящие средства и ни в коем случае не погружайте прибор в воду.
- Оберегайте прибор от толчков, воздействия влаги, пыли, химических веществ, значительных колебаний температуры и слишком близко расположенных источников тепла (печей, радиаторов отопления).
- Ремонт разрешается выполнять только персоналу сервисной службы или авторизованных торговых представителей. Прежде чем предъявлять претензию, проверьте батарейки и при необходимости замените их.
- Прибор следует утилизировать согласно Директиве ЕС по отходам электрического и электронного оборудования — WEEE (Waste Electrical and Electronic Equipment). В случае вопросов обращайтесь в местную коммунальную службу, ответственную за утилизацию отходов.

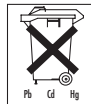
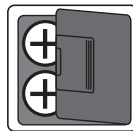


2. Ввод в эксплуатацию

2.1 Батарейки

Если имеется, снимите изолирующую пленку с крышки отсека для батареек либо снимите защитную пленку с самой батарейки и установите ее, соблюдая полярность. Если весы не работают, полностью вытащите батарейку и установите ее заново. Весы оснащены «индикатором замены батарейки». Если Вы встаете на весы с разряженной батарейкой, на дисплее появляется сообщение „L0“, и весы автоматически выключаются. В этом случае батарейку следует заменить (2 x литиевая батарейка 3В типа CR2032). Использованные, полностью разряженные батарейки и аккумуляторы утилизировать в особо обозначенные сборники, сдать их в приемные пункты или специализированные магазины. Закон требует от Вас утилизации батареек.

Примечание: Эти символы Вы найдете на батарейках, содержащих вредные вещества: Pb = батарейка содержит свинец, Cd = батарейка содержит кадмий, Hg = батарейка содержит ртуть.



2.2 Только измерение веса

Встаньте на весы. На весы следует стоять спокойно, равномерно распределяя вес на обе ноги. Весы сразу начинают измерение. Если индикация отображается в течение длительного времени, то измерение завершено. Когда Вы сходите с весов, они отключаются через несколько секунд.

2.3 Настройка пользовательских данных

Для того, чтобы можно было определить процентное содержание жировой ткани и другие параметры, следует ввести в память весов личные данные пользователя.

Весы имеют ячейки памяти на 10 пользователей, которые можно использовать для сохранения и вызова личных настроек всех членов семьи.

Включите весы (встаньте на весы и сойдите с них). Дождитесь появления на дисплее показания «0.0».

Затем нажмите кнопку «SET». На дисплее отображается (мигает) первая ячейка памяти. Теперь Вы можете сделать следующие настройки:

Ячейка памяти	от 1 до 10
Рост	от 100 до 220 см (от 3 футов-03 дюймов до 7 футов-03 дюймов)
Возраст	от 10 до 100 лет
Пол	мужской (♂), женский (♀)
Уровень активности	от 1 до 5

– Изменение данных: нажмите кнопку  или  или для быстрого прохождения удерживайте её нажатой.

– Подтверждение ввода: нажмите кнопку «SET».

– После того как значения будут настроены и отображены повторно, на дисплее появится индикация «0.0».

– После этого весы готовы к измерению. Если Вы не выполняете измерение, весы автоматически отключаются через несколько секунд.

Степени активности

Для выбора степени активности имеет значение средне- или долгосрочное наблюдение.



Степень физической активности	Физическая активность
1	Нет.
2	Низкая: Низкая или лёгкая физическая нагрузка (напр. прогулки, лёгкая работа в саду, гимнастика).
3	Средняя: Физическая нагрузка как минимум 2–4 раза в неделю, по 30 минут.
4	Высокая: Физическая нагрузка как минимум 4–6 раз в неделю, по 30 минут.
5	Очень высокая: Интенсивные физические нагрузки, интенсивные тренировки или тяжёлый физический труд, ежедневно не менее 1 часа.

После ввода всех параметров Вы сможете определять вес тела, а также жировую массу и другие показатели.

2.4 Проведение измерения

После того, как были введены все параметры, можно определить вес, процентное содержание жировой ткани и другие значения.



Включите весы (встаньте на весы и сойдите с них). Дождитесь появления на дисплее показания «0.0».

- Выберите с помощью нескольких повторных нажатий кнопок  или  ячейку памяти, где сохранены Ваши личные данные. Они будут высвечиваться друг за другом до появления индикации „0.0 kg“.
- Встаньте на весы без обуви, обратите внимание на то, что необходимо спокойно стоять на электродах из нержавеющей стали, равномерно распределив вес на обе ноги.



Указание! Не должно иметься контакта между обеими ступнями, икрами и бедрами. В противном случае измерение не может быть выполнено должным образом.

На дисплее весов отображаются следующие данные:

- Масса тела в кг
- процентное содержание жировой ткани BF, в %
- процентное содержание воды , в %
- процентное содержание мышечной ткани , в %
- Затем показываются один за другим все результаты измерений, после этого весы отключаются.

2.5 Советы по использованию

Важно учитывать при определении составляющей жировой ткани/воды/мышечной массы:

- Измерение должно проводиться только босиком; подошвы стоп можно слегка смочить. Абсолютно сухие подошвы могут приводить к неудовлетворительным результатам, так как они имеют слишком низкую проводимость.
- Не должно иметься контакта между обеими ступнями, икрами и бедрами. В противном случае измерение не может быть выполнено должным образом.
- Во время процесса измерения стойте неподвижно.
- После необычных физических нагрузок подождите несколько часов.
- После того, как Вы встали утром с постели, подождите около 15 минут, чтобы имеющаяся в теле вода могла равномерно распределиться.

Результаты измерений неверные:

- у детей младше 10 лет;
- лиц с высокой температурой, лечащихся диализом, склонных к отекам или больных остеопорозом;
- лиц, принимающих лекарства против заболеваний сердечно-сосудистой системы; лиц, принимающих сосудорасширяющие или сосудосуживающие средства;
- лиц со значительными анатомическими отклонениями ног относительно общего роста (длина ног значительно уменьшена или увеличена).

3. Анализ результатов

Процентное содержание жировой ткани

Приведенные ниже значения процентного содержания жировой ткани представляют собой лишь ориентировочные величины (за более подробной информацией обратитесь к врачу!).

Мужчины

Возраст	очень хорошо	хорошо	удовлетворительно	плохо
10-14	<11%	11-16%	16,1-23%	>21,1%
15-19	<12%	12-17%	17,1-22%	>22,1%
20-29	<13%	13-18%	18,1-23%	>23,1%
30-39	<14%	14-19%	19,1-24%	>24,1%
40-49	<15%	15-20%	20,1-25%	>25,1%
50-59	<16%	16-21%	21,1-26%	>26,1%
60-69	<17%	17-22%	22,1-27%	>27,1%
70-100	<18%	18-23%	23,1-28%	>28,1%

Женщины

Возраст	очень хорошо	хорошо	удовлетворительно	плохо
10-14	<16%	16-21%	21,1-26%	>26,1%
15-19	<17%	17-22%	22,1-27%	>27,1%
20-29	<18%	18-23%	23,1-28%	>28,1%
30-39	<19%	19-24%	24,1-29%	>29,1%
40-49	<20%	20-25%	25,1-30%	>30,1%
50-59	<21%	21-26%	26,1-31%	>31,1%
60-69	<22%	22-27%	27,1-32%	>32,1%
70-100	<23%	23-28%	28,1-33%	>33,1%

У спортсменов часто бывает более низкое значение. В зависимости от вида спорта, интенсивности тренировок и физической конституции могут быть достигнуты значения, которые значительно меньше указанных ориентировочных значений.

Но учтите, что при слишком низких значениях может возникнуть опасность для здоровья.

Процентное содержание воды:

Процентное содержание воды обычно находится в следующих пределах:

Мужчины

Возраст	плохо	хорошо	очень хорошо
10-100	<50	50-65%	>65

Женщины

Возраст	плохо	хорошо	очень хорошо
10-100	<45	45-60%	>60

Жировая ткань содержит относительно мало воды. Поэтому у людей с высоким процентным содержанием жировой ткани процентное содержание воды может быть меньше ориентировочных значений. У людей, занимающихся видами спорта, требующими выносливости, напротив, ориентировочные значения могут быть превышены из-за малого процентного содержания жировой ткани и большого процентного содержания мышечной ткани.

Процентное содержание воды, определенное с помощью этих весов, непригодно для того, чтобы делать медицинские заключения, например, о возрастном накоплении воды в организме. При необходимости обратитесь к врачу.

В принципе, нужно стремиться к высоким значениям процентного содержания воды.

Процентное содержание мышечной ткани:

Процентное содержание мышечной ткани обычно находится в следующих пределах:

Мужчины

Возраст	мало	норма	много
10-14	<44	44-57%	>57%
15-19	<43	43-56%	>56%
20-29	<42	42-54%	>54%
30-39	<41	41-52%	>52%
40-49	<40	40-50%	>50%
50-59	<39	39-48%	>48%
60-69	<38	38-47%	>47%
70-100	<37	37-46%	>46%

Женщины

Возраст	мало	норма	много
10-14	<36	36-43%	>43%
15-19	<35	35-41%	>41%
20-29	<34	34-39%	>39%
30-39	<33	33-38%	>38%
40-49	<31	31-36%	>36%
50-59	<29	29-34%	>34%
60-69	<28	28-33%	>33%
70-100	<27	27-32%	>32%

4. Неверное измерение

При обнаружении ошибки при измерении появляется сообщение "FFFF"/"Err".

Если Вы становитесь на весы раньше, чем на дисплее появляется индикация „0.0“, весы не функционируют должным образом.

Возможные причины неполадок:	Устранение:
– Был превышен макс. допустимый вес 180 кг.	– Не превышать макс. допустимый вес.
– Очень большое электрическое сопротивление между электродами и подошвами (например, из-за сильных мозолей).	– Измерение повторить босиком. При необходимости слегка смочите подошвы. При необходимости удалите мозоли с подошв.
– Составляющая жировой ткани лежит за пределами измеряемого диапазона (меньше 5% или больше 55%).	– Измерение повторить босиком. – При необходимости слегка смочите подошвы.

5. Гарантия

Мы предоставляем гарантию на дефекты материалов и изготовления на срок 36 месяцев с момента продажи через розничную сеть.

Гарантия не распространяется:

- на случаи ущерба, вызванного неправильным использованием
- на быстроизнашивающиеся части (батарейки)
- на дефекты, о которых покупатель знал в момент покупки
- на случаи собственной вины покупателя.

Товар не подлежит обязательной сертификации

Срок эксплуатации изделия: мин. 5 лет

Фирма-изготовитель: Бойрер Гмбх,

Софлингер штрассе 218, 89077-УЛМ, Германия

Фирма-импортер : ООО Бойрер, 109451 г. Москва, ул.

Перерва, 62, корп.2, офис 3

Сервисный центр: 109451 г. Москва, ул., Перерва, 62, корп.2

Тел(факс) 495—658 54 90

bts-service@ctdz.ru

Дата продажи _____

Подпись продавца _____

Штамп магазина _____

Подпись покупателя _____

