

Знищувач документів Agent 012 X / Agent 014 X Керівництво з експлуатації



Будь ласка, прочитайте уважно цю інструкцію перед початком роботи з пристроєм



Знищувач паперів з окремим відсіком для CD / DVD дисків та кредитних карток

Шановний клієнте,

Дякуємо Вам за покупку цього якісного продукту. Будь ласка, уважно прочитайте інструкцію з експлуатації до початку експлуатації пристрою, та збережіть її для подальшого використання.

Будь ласка, зверніть особливу увагу на наступну інформацію з безпеки. Якщо у вас є які-небудь питання або скарги з приводу пристрою, будь ласка, зверніться до службової інформації в кінці цієї інструкції.

Встановлення:

1. Встановіть окремий накопичувач відходів від CD / DVD та кредитних карток, на відповідне місце всередині основної корзини для відходів.
2. Встановіть шредер у верхній частині корзини для відходів застосовуючи ручку на головній частині. Будьте обережні, щоб пальці не потрапили між кошиком та шредером. Пристрій не включиться, якщо бункер для відходів погано вставлений або переповнений.
3. Підключіть шнур живлення до стандартної розетки змінного струму, напругою 220-240 вольт.

Експлуатація:

Головний вимикач розташований у верхній частині подрібнювача. Головний вимикач має три позиції.








1. При виборі **AUTO**, процес подрібнення запускається автоматично, вставляючи папір, диск або кредитну карту у відповідний отвір подачі. Будь ласка, не знищуйте папір та картки (або диски) одночасно. Не знищуйте за один раз більш ніж один диск або одну картку! Подрібнювач автоматично зупиниться коли папір, диск або кредитні картки закінчать подаватися через завантажувальний отвір.
2. **REV** використовується якщо ви передумали знищувати документ, або шредер не зміг прийняти надмірну кількість паперу. Переведіть перемикач вибору режимів в положення «REV» (реверс), повністю видаліть папір з отвору, розділіть кількість листів паперу навпіл, подайте в завантажувальний отвір кожну з частей паперу окремо протилежною стороною. По можливості рідше користуйтеся перемикачем режимів - часта зміна напрямку обертання двигуна приводить до скоротшення строку служби пристрою.
3. **OFF** використовується для припинення живлення шредера. Режим застосовується при спорожненні корзини для відходів або коли подрібнювач не використовується протягом тривалого часу.

Зауважте:

Коли знищувати невеликий за розміром матеріал, як конверти або квітанції, подавайте їх по середині отвору подачі, де знаходиться сенсор наявності матеріалу для автоматичного початку роботи пристрою.

Увага:



1. Будьте обережні, для запобігання травм стежте щоб до вхідного отвору не попадали всячі частини одягу, а також краватки , прикраси , довге волосся .
2. Встановлюйте режим **OFF** якщо подрібнювач не використовується протягом тривалого періоду часу.
3. Видаліть всі скріпки  з паперу перед знищенням. Шредер може порізати скріпки, однак це не рекомендується, тому що приводить до скоротшення строку служби пристрою.
4. Не суйте руки  або пальці в шредер - можна отримати серйозну травму. Завжди відключайте знищувач від розетки для переміщення, очищення або спустошення корзини для відходів.
5. Спустошуйте корзину для відходів регулярно та своєчасно.
6. Будь ласка, не залишайте біля шредера дітей  або тварин без нагляду.
7. Будь ласка, не знищуйте папір та картки (або CDs/DVDs диски) одночасно.
8. Пристрій не повинен використовуватись з пошкодженим шнуром живлення..
9. Пристрій призначено для використання виключно у приміщеннях.
10. Рекомендований час роботи шредера 2 хвилини, після чого 30 хвилин перерви.
11. Будь ласка, не розпилюйте легкозаймисті речовини, газ або олію.  на шредер – це може привести до пожежі.

Застрягання паперу і захист від перевантаження:

Цей знищувач оснащений пристроєм захисту двигуна від перевантаження. Нормальний робочий цикл безперервного подрібнення, при максимальній потужності, складає біля 2-х хвилин. Живлення може припинитися автоматично у випадку наступних ситуацій:

1. Робота шредера, при максимальному навантаженні, безперервно протягом тривалого періоду часу, наприклад, більше 2 хвилин.
2. Перевищення потужності подрібнення - наприклад при подачі більшої кількості аркушів або дисків/карток ніж зазначено в характеристиках для цієї моделі, або якщо папір був поданий в отвір подачі з перекосом.

В цих випадках в шредері активується функція автоматичного захисту від перевантаження, яка відключає шредер від живлення.

Якщо це сталося, ви повинні:

1. Якщо папір застряг при перевантаженні - встановіть перемикач у положення **REV**. Потягніть папір, щоб видалити папір з отвору подачі. Встановіть перемикач назад в положення **Auto**, розділіть кількість листів папіру навпіл, подайте в завантажувальний отвір кожен з частей папіру окремо протилежною стороною. Шредер готов відновити нормальну роботу.

Характеристики:

Agent 012 X / Agent 014 X

Тип знищення:	Перехрестний
Размір остаточних фрагментів (мм):	5x18 мм / 5x45 мм
Максимальна кількість листів паперу знищуваних за один раз:	*10 / 12 листів паперу 80 г/м ² *12 / 14 листів паперу 70 г/м ² або 1 диск CD/DVD, або 1 картка
Ширина отвору подачі для паперу:	220 мм
Ширина отвору подачі для дисків:	120 мм
Живлення:	230-240 В, АС, 50Гц, 1.2А
Швидкість знищення:	1,6м/хв.
Вміст бункера для відходів:	21 Л
Рівень секретності (DIN 66399-2):	P-4

Зауважте:

* Макс. кількість аркушів (DIN A4, 70 г/м², та 80 г/м²), значення є максимально можливим (індикативним), отримано дослідним шляхом, при тестуванні нового пристрою в «ідеальних» умовах, а саме: при напрузі в електромережі 230 В, знищенні аркушів офісного паперу формату А4, поданих по короткій стороні, без перекосів, без застрягання, нічим не склеєних і не степльованих, вологістю не більше 20%. Будь-яке відхилення від вище зазначених параметрів призводить до деякого зниження продуктивності знищувача, що є нормальним і природним явищем.

Рекомендація: Для довговічної та довготривалої роботи знищувача, рекомендується завантажувати шредер не більше ніж на 70% від максимально можливої, зазначеної у характеристиках.

Постійне перевантаження знищувача приведе до виходу з ладу і позбавить Вас гарантійного обслуговування по причині порушень умов експлуатації.

Забороняється знищувати: мокрий папір, тканини, паперові рушники, пухкий картон, тверді предмети, фольгу, плівки та клейкі матеріали, стрічки та мотузки.



Ця машина відповідає вимогам відповідності згідно з директивою ЄС 2014/30/ЄС під назвою «Електромагнітна сумісність» та директивою 2014/35/ЄС під назвою «Керівні принципи низької напруги».



Директива 2012/19 / ЄС щодо обробки, збору, переробки та утилізації електричного та електронного обладнання та їх компонентів ("відходи електричного та електронного обладнання, відомий як WEEE). Символ перекресленого сміттевого на контейнері вказує, що такий пристрій не допускається викидати разом з побутовими відходами, натомість пристрій повинен бути переданий відповідним центрам збору для належної переробки або утилізації.