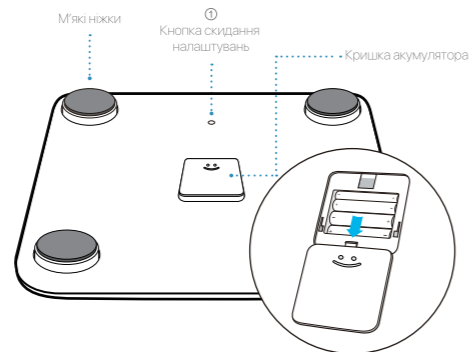
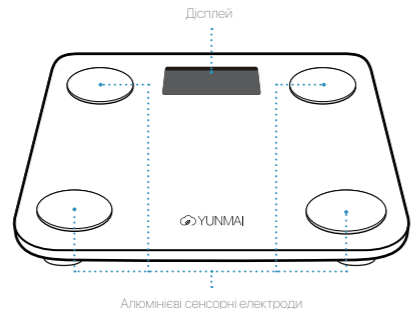


# YUNMAI Mini

Інструкція для використання розумних вагів



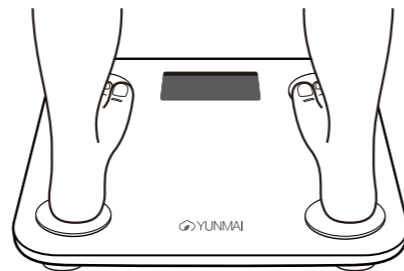
Дякуємо за те, що обрали розумні ваги YUNMAI. Уважно прочитайте цю інструкцію перед використанням. Збережіть її на майбутнє.



❶ Важливо! Скидання заводських налаштувань має здійснюватися тільки уповноваженими особами.

## Правильна постановка ніг на ваги

Для отримання правильних результатів, Ви повинні стати босоніж точно на металеві електроди.



Примітка: для вимірювання статистики тіла, вам необхідно підключити додаток YUNMAI.

## Технічні характеристики

Назва продукту: YUNMAI Mini  
Модель: M1501  
Діапазон ваги: 3 кг - 180 кг  
Точність вимірювання:  $\pm 50$  г  
Одиниця вимірювання: кг/фунт  
Робоча температура: 10 °C – 40 °C  
Маса нетто: 0,9 кг  
Матеріал корпусу: ABS-пластик  
Живлення: 4/1,5 V AAA батарейки  
Розмір: 260мм/260мм/19мм

## З'єднання з iPhone

1. Натисніть на іконку «Налаштування»
2. Перейдіть у меню Bluetooth



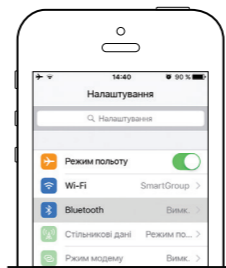
3. Увімкніть Bluetooth



## З'єднання з Android

YUNMAI Smart Scale підтримують Android 4.3 або вище. Будь ласка, тримайте Bluetooth увімкненим для автоматичного з'єднання смартфона з розумними вагами. Версія нижча за Android 4.3 не підтримується!

2. Перейдіть у меню Bluetooth



4. Для використання спочатку відкрийте додаток YUNMAI



## Важливо!

Використовуйте розумні ваги YUNMAI тільки босоніж. Ваги не можуть вимірювати відсотковий вміст жиру, якщо ви взуті або в шкарпетках. YUNMAI Smart Scale не призначені для діагностики або лікування захворювань будь-якого виду.

## Обмеження

Діапазон зважування: від 3 до 180 кг.  
Точність вимірювань: 0,1 кг.

## Параметри пристрою

Розміри	Довжина	Ширину	Глибина	Вага
	260 мм	260 мм	19 мм	0,9 кг

## Догляд та експлуатація

Для збереження поверхні в чистоті наполегливо рекомендується використовувати вологу тканину (мікрофібру) або серветку. Абразивні миючі засоби або грубі матеріали можуть пошкодити поверхню, зіпсувати зовнішній вигляд і, навіть, вивести з ладу діагностичні датчики.

## Використання за призначенням

Розумні ваги YUNMAI – це цифровий монітор, призначений для вимірювання ваги і жирових відкладень тіла, в цілому здорових людей у віці від 18 років. Ваги призначені для особистого користування, в домашніх умовах.

## Більше інформації

Ви можете знайти більш детальну інформацію на офіційному сайті: [www.iyunmai.com](http://www.iyunmai.com)  
Приєднайтеся до спільноти та дізнайтеся більше інформації про функціональні особливості пристрою.



Відскануйте QR-код для установки програми.  
Насолоджуйтеся багатofункціональністю від YUNMAI.

Дякуємо Вам за вибір розумних вагів YUNMAI.

## Швидкий старт

1. Завантажте та встановіть додаток YUNMAI з APP Store/Google Play або перейдіть за посиланням <http://www.yunmai.com/en/app.html>. Заповніть поле логін і налаштуйте свій профіль, заповнюючи таку інформацію – ім'я, статі, ріст, вік.

2. Встановіть ваги на твердій, рівній поверхні та протріть датчики вологою тканиною. Перевірте, щоб датчики та Ваші ступні ніг були не занадто сухими, так як це може вплинути на показники маси жиру тіла.

3. Увімкніть Bluetooth на своєму мобільному пристрої, відкрийте програму YUNMAI і станьте на датчики вагів босими ногами, ваги підключаться до телефону без додаткової необхідності вводити пароль. Якщо у додатку відобразиться поле введення пароля, будь ласка, натисніть кнопку "Відмінити". Також Вам необхідно буде увімкнути службу геолокації та перезавантажити телефон.

4. Не рухайтесь, допоки на дисплеї не з'явиться показник ваги тіла і позначка Bluetooth. У верхній частині додатка YUNMAI відобразиться статус "Підключено" замість "Підключення..." і загориться індикатор Bluetooth, вказуючи на успішне сполучення Bluetooth пристроїв. Після цього, в додатку на мобільному пристрої відобразяться всі дані вимірювань Вашого тіла.

5. Калібровка вагів. Станьте і відразу зійдіть з вагів, на дисплеї відобразиться 0,0 кг і індикатор блимне 3-4 рази. Це означатиме, що калібровка завершена.

6. Перед підключенням іншого телефона переконайтеся, що попередній пристрій був відключений (просто закрийте програму YUNMAI перед з'єднанням іншого телефона з вагами). Ваги можуть бути одночасно підключені тільки до одного мобільного пристрою.

7. Якщо до вагів є спільний доступ кількох користувачів через один додаток, перш ніж стати на ваги, переконайтеся, що обрано Ваш профіль. Якщо обрано інший користувач, натисніть на зображення профіля у верхньому лівому куті та перейдіть до потрібного.

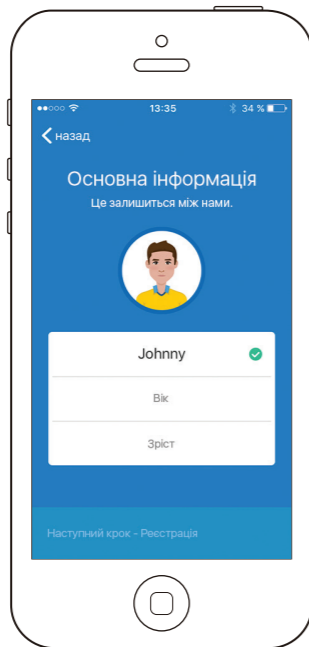


## Стать

Першим кроком при реєстрації у додатку YUNMAI є вибір вашого статі. Залежно від обраної статі результати вимірювань, що відображатимуться на вагах, будуть кардинально відрізнятись.

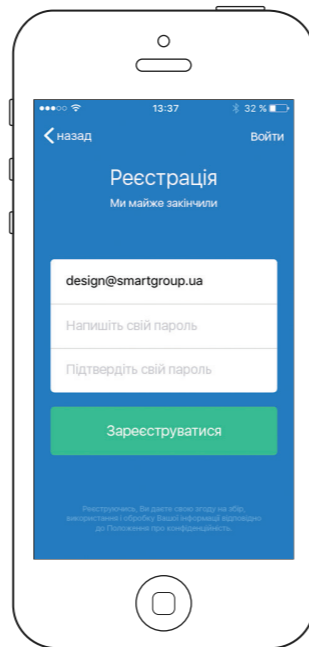
## Основна інформація

На цьому етапі вам знадобиться ввести ваше ім'я, вік і ріст. Останні два параметри вкрай важливі для точності майбутніх вимірів та одержуваних даних про ваше тіло.



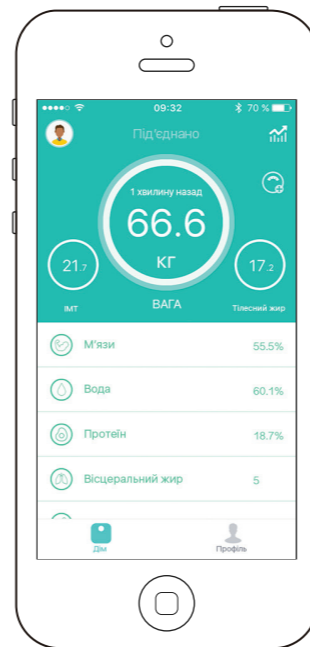
## Реєстраційні дані

Для завершення реєстрації та створення аккаунта Вам необхідно ввести адресу вашої електронної пошти та двічі ввести придуманий Вами пароль.



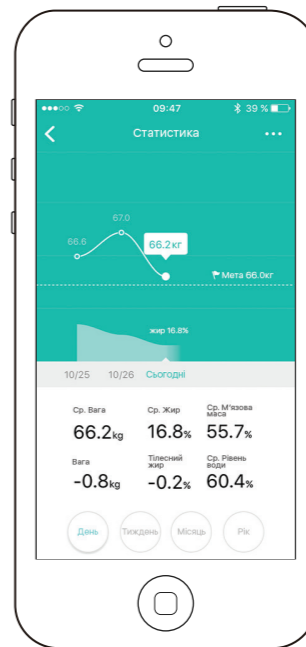
## Фізичний стан тіла

Коли ви стаєте на розумні ваги YUNMAI, ви можете використовувати додаток не тільки для отримання даних про вагу, кількість жиру, індекс маси тіла (BMI) та інше, а також для отримання загальних даних про фізичний стан Вашого тіла. Легким натисканням на кожну з категорій, що відносяться до окремої частини вашого тіла, Ви можете ознайомитися з більш детальною інформацією про її стан.



## Статистика

Після кожного використання розумні ваги YUNMAI автоматично будуть зберігатися отримані дані на хмарному сховищі. Ви з легкістю можете ознайомитися з даними про Вашу вагу, кількість жирів за минулий тиждень, місяць або навіть за цілий рік. Натискаючи на стовпець діаграми ви можете побачити щоденні дані за тиждень.



## Постановка цілей

Розумні ваги YUNMAI дозволяють легко ставити цілі і досягати їх. Метою може бути схуднення, набір ваги або підтримка певної маси тіла. Проведіть пальцем вліво або вправо для установки цільової ваги.

